

**ՀԱՅԱՍՏԱՆԻ ՀԱՆՐԱՊԵՏՈՒԹՅԱՆ ԺՈՂՈՎՐԴԱԳՐԱԿԱՆ ԻՐԱՎԻՃԱԿԻ
ԲԱՐԵԼԱՎՄԱՆ 2012 ԹՎԱԿԱՆԻ ՊԵՏԱԿԱՆ ԾՐԱԳԻՐ**

I. ՆԵՐԱԾՈՒԹՅՈՒՆ

1. Հայաստանի Հանրապետության ժողովրդագրական իրավիճակի բարելավման 2012 թվականի պետական ծրագիրը /այսուհետ՝ Ծրագիր/ բխում է ՀՀ կառավարության 2011 թվականի հունվարի 13-ի N 111-Ն որոշման N1 հավելվածի 92-րդ կետից և Հայաստանի Հանրապետության կառավարության 2009 թվականի հուլիսի 2-ի «Հայաստանի Հանրապետության ժողովրդագրական քաղաքականության ռազմավարությունը և դրա իրականացումն ապահովող միջոցառումների ցանկը հաստատելու մասին» N 27 արձանագրային որոշման 3-րդ կետից:

2. Ծրագիրը համահունչ է Հայաստանի Հանրապետության կառավարության 2008 թվականի հոկտեմբերի 30-ի N 1207-Ն որոշմամբ հաստատված կայուն զարգացման ծրագրին:

3. Ծրագրի նպատակն է՝ իրականացվող միջոցառումների շնորհիվ ժողովրդագրական բացասական միտումների կանխումն ու իրավիճակի կայունացումը:

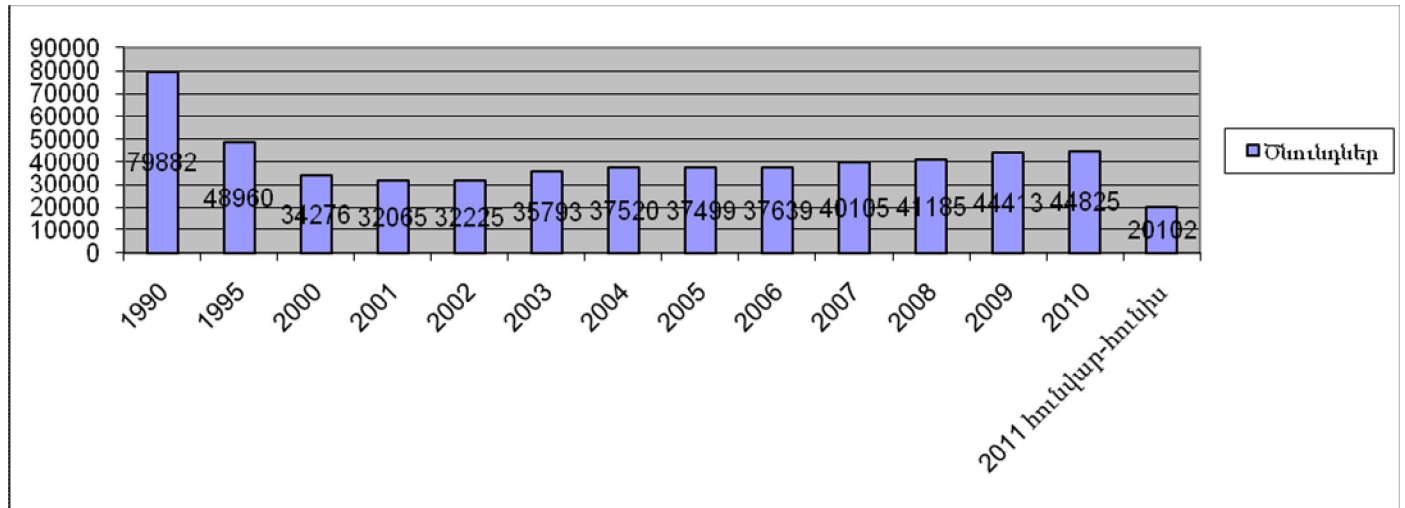
II. ՀԱՅԱՍՏԱՆԻ ՀԱՆՐԱՊԵՏՈՒԹՅԱՆ ԺՈՂՈՎՐԴԱԳՐԱԿԱՆ ԻՐԱՎԻՃԱԿԸ

4. Հայաստանի Հանրապետության մշտական բնակչության ցուցանիշը 2011 թվականի հունվարի 1-ի դրությամբ կազմում է շուրջ 3262.6 հազար մարդ, որից շուրջ 2088.5 հազարը՝ քաղաքային և 1174.1 հազարը՝ գյուղական: 2010թ. հունվար-դեկտեմբերին Հայաստանի Հանրապետության մշտական բնակչության ցուցանիշը 2010թ. տարեսկզբի նկատմամբ աճել է 13.1 հազ. մարդով, ինչը պայմանավորված է բնական հավելածի ավելացմամբ և միգրացիայի բացասական մնացորդի որոշակի նվազմամբ: 2011 թ. հուլիսի 1-ի դրությամբ Հայաստանի Հանրապետության մշտական բնակչության ցուցանիշը կազմել է 3266.4 հազար մարդ՝ տարեսկզբի նկատմամբ աճելով 3.8 հազար մարդով:

5. Հանրապետությունում 2010 թ. հունվար-դեկտեմբեր ամիսներին գրանցվել է 44.825 կենդանի ծնված, 412-ով ավելի, քան 2009 թվականին: 2011 թ. հունվար-հունիսին ծնվածների թվաքանակը կազմել է

20102 մարդ, ինչը 2010թ. նույն ժամանակաշրջանի համեմատ նվազել է 927 ծնունդով կամ 4.4 տոկոսով (տես՝ գծապատկեր 1):

Գծապատկեր 1. Ծնունդների բաշխումն ըստ տարիների, 1990-2011 հունվար-հունիս, (մարդ)



6. Բնական հավելաճի գործակիցը 2010 թվականին կազմել է 5.2 պրոմիլ (1000 բնակչի հաշվով), ինչը նախորդ տարվա համեմատ մնացել է անփոփոխ: Սակայն 2011թ. հունվար- հունիս ամիսներին բնական հավելաճի ցուցանիշը, նախորդ տարվա նույն ժամանակաշրջանի համեմատ, նվազել է՝ 4.1-ից իջնելով 3.3 պրոմիլի՝ 1000 բնակչի հաշվով: 2010թ. գրանցված ծնունդների շարունակական աճը՝ շուրջ 0.9 %-ով 2009թ. համեմատ, արդյունք է նաև ծնելիության սոցիալական խրախուսման նպատակով իրականացվող միջոցառումների, մասնավորապես «Պետական նպաստների մասին» ՀՀ օրենքի 22-րդ հոդվածի 3-րդ մասի 3.2 կետով սահմանված երեխայի ծննդյան միանվագ նպաստի բարձր չափի: Ծնունդների խրախուսման տեսանկյունից զգալի ազդեցություն կունենա երկարաժամկետ այնպիսի ծրագրերի իրականացումը, որոնք, ի լրումն վերոնշյալի, լրացուցիչ աջակցություն կապահովեն երեք և ավելի երեխա ունեցող ընտանիքներին՝ գոնե մասնակիորեն լուծելով նրանց բնակարանային, ինչպես նաև երեխաների՝ կրթական վճարովի ծառայությունների մատչելիության հիմնախնդիրները: Մասնավորապես, ՀՀ կառավարության 2011 թվականի փետրվարի 17-ի «Հայաստանի Հանրապետության ժողովրդագրական իրավիճակի բարելավման 2011 թվականի պետական ծրագրին և ծրագրի իրականացումն ապահովող միջոցառումների ցանկին հավանություն տալու մասին» N 6 արձանագրային որոշման N 2 հավելվածի 6-րդ կետով նախատեսված է 2011 թվականի վերջին ՀՀ կառավարության քննարկմանը ներկայացնել «Երեք և ավելի երեխա ունեցող ընտանիքներին պետական լրացուցիչ աջակցության տրամադրման մասին» հայեցակարգի նախագիծը, որը կսահմանի երեք և ավելի երեխա ունեցող ընտանիքներին որոշակի ժամկետներում որոշակի խնդիրների լուծման՝ բնակարանի ձեռքբերման և բնակարանային պայմանների

բարելավման, ինչպես նաև երեխաների շարունակական կրթության հնարավորությունների ընձեռնման հայեցակարգային մոտեցումները:

7. Ծնունդների թվաքանակի բարձրացումը մեծապես կախված է ծննդօգնության ծառայությունների բարելավումից: 2008-2009թթ. հաջողությամբ իրականացվեց <<Ծննդօգնության պետական հավաստագրի>> ներդրման ծրագիրը, որի շրջանակներում լրացուցիչ ֆինանսական ներդրումները հնարավորություն տվեցին շուրջ 2 անգամ բարձրացնել ծննդաբերությունների հետ կապված գները, պետության կողմից այդ ծառայությունների դիմաց բուժհաստատություններին փոխհատուցվող գումարները մոտեցնելով իրական ծախսերին և բարձրացնել բուժաշխատողների աշխատավարձերը, ինչը զգալի նպաստեց ծրագրի շրջանակներում դրված նպատակների իրագործմանը՝ ծննդատներում ստվերի զգալի կրճատմանը, բնակչության համար ծննդօգնության իրապես անվճար ու մատչելի ծառայությունների մատուցմանը: Ծննդօգնության պետական հավաստագրի ներդրման շնորհիվ զգալի բարելավվել են այդ ծառայության հիմնական ցուցանիշները՝ ծրագրի ներդրմանը նախորդող տարվա համեմատ 2010 թ. շուրջ 20%-ով բարձրացավ հղիների նախածննդյան հսկողության վաղ հաշվառման ցուցանիշը (կանանց կոնսուլտացիաների կողմից հաշվառված հղիների ընդհանուր թիվը ավելացել է շուրջ 3000-ով), ինչը խոսում է ծրագրի արդյունավետության մասին:

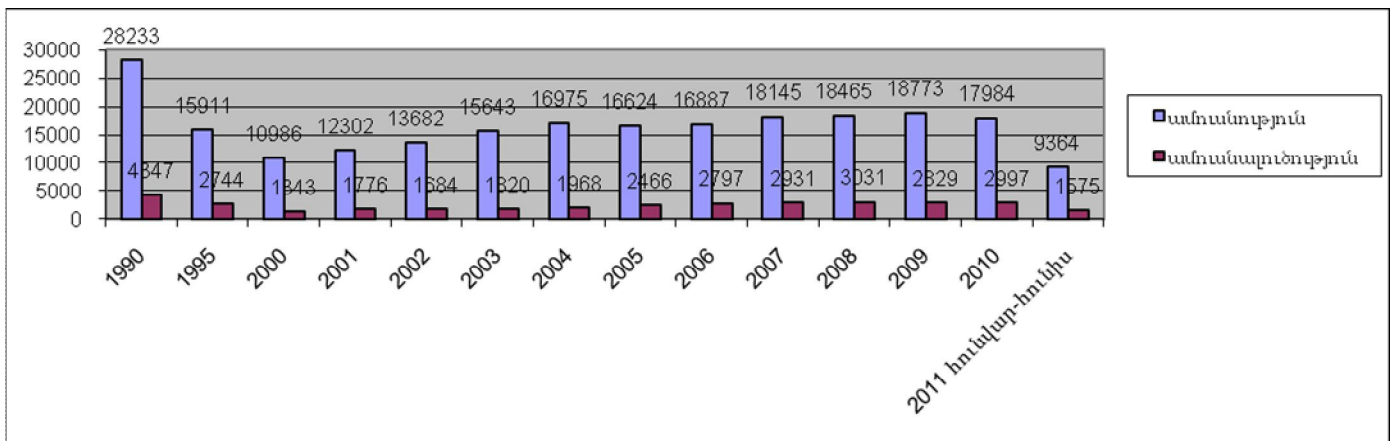
8. Բնական հավելաճի վրա ուղղակի ներգործություն ունեն մահացության ցուցանիշի միտումները: 2010թ. հունվար-դեկտեմբերին արձանագրվել է մահացության 27921 դեպք: Մահացության պատճառական կառուցվածքում մահացության գրեթե բոլոր հիմնական պատճառներից աճ է արձանագրվել, մասնավորապես՝ արյան շրջանառության համակարգի հիվանդություններից (1%), դժբախտ պատահարներից, թունավորումներից և վնասվածքներից (2.2%), նորագոյացություններից (1.9%), մարսողական օրգանների հիվանդություններից (0.1%), վարակիչ ու մակաբուժային հիվանդություններից (9.4%) և այլ հիվանդություններից (5.5%): Ընդ որում, 2011թ. հունվար-հունիս ամիսներին, 2010թ. նույն ժամանակահատվածի համեմատ, մահացության դեպքերն աճել են 453-ով կամ 3.2 տոկոսով՝ կազմելով 14743 դեպք:

9. Ծնելիության՝ դեռևս ցածր ցուցանիշը պայմանավորող գործոններից մեկը ամուսնությունների՝ դեռևս ոչ բավարար մակարդակն է: 2010թ. հունվար-դեկտեմբերին գրանցված ամուսնությունները 2009թ. հունվար-դեկտեմբերի համեմատ (18773) նվազել են 4.2%-ով և կազմել 17984 դեպք, իսկ ամուսնալուծությունների դեպքերը աճել են 5.9%-ով և կազմել 2997 դեպք: Սակայն 2011թ. հունվար-հունիս ամիսներին, 2010թ. նույն ժամանակաշրջանի համեմատ, նկատվել է ամուսնությունների թվաքանակի աճ 632-ով, թեև աճ է արձանագրվել նաև ամուսնալուծությունների թվաքանակում (տես՝ գծապատկեր 2): Ամուսնությունների թվաքանակի վրա ուղղակի ազդեցություն ունեն ամուսնունակ կոնտինգենտի

թվաքանակի նվազումը, նյութական, բնակարանային, կենցաղային պայմանների պատճառով ամուսնության ժամկետի հետաձգումը կամ դրանից հրաժարումը: Նշված հանգամանքները հանդիսանում են նաև ամուսնալուծությունների հիմնական պատճառ: Մասնավորապես, Երիտասարդ ընտանիքների ձևավորման գործընթացներին ներազդելու նպատակով ՀՀ կառավարության 2010 թվականի հունվարի 29-ի N 98-Ն որոշմամբ հաստատվել էր «Երիտասարդ ընտանիքին՝ մատչելի բնակարան» պետական նպատակային ծրագիրը, որի մոնիտորինգի արդյունքներով արված առաջարկությունների հիման վրա ՀՀ կառավարության 2010 թվականի նոյեմբերի 11-ի «Հայաստանի Հանրապետության կառավարության 2010 թվականի հունվարի 29-ի N 98-Ն որոշման մեջ փոփոխություններ և լրացումներ կատարելու մասին» N 1470-Ն որոշմամբ ծրագրում կատարվեցին փոփոխություններ՝ որոշակիորեն թեթևացնելով մարզերի երիտասարդ ընտանիքներին ներկայացվող պահանջները: «Երիտասարդ ընտանիքին՝ մատչելի բնակարան» ծրագրի շրջանակներում 2010 թվականի 11 ամիսների ընթացքում վերաֆինանսավորվել է 187 վարկ՝ 1 մլրդ 541 մլն դրամ ընդհանուր գումարով, 200 մլն դրամ ընդհանուր գումարով ևս 33 վարկերի վերաֆինանսավորում գտնվում է իրականացման ընթացքում:

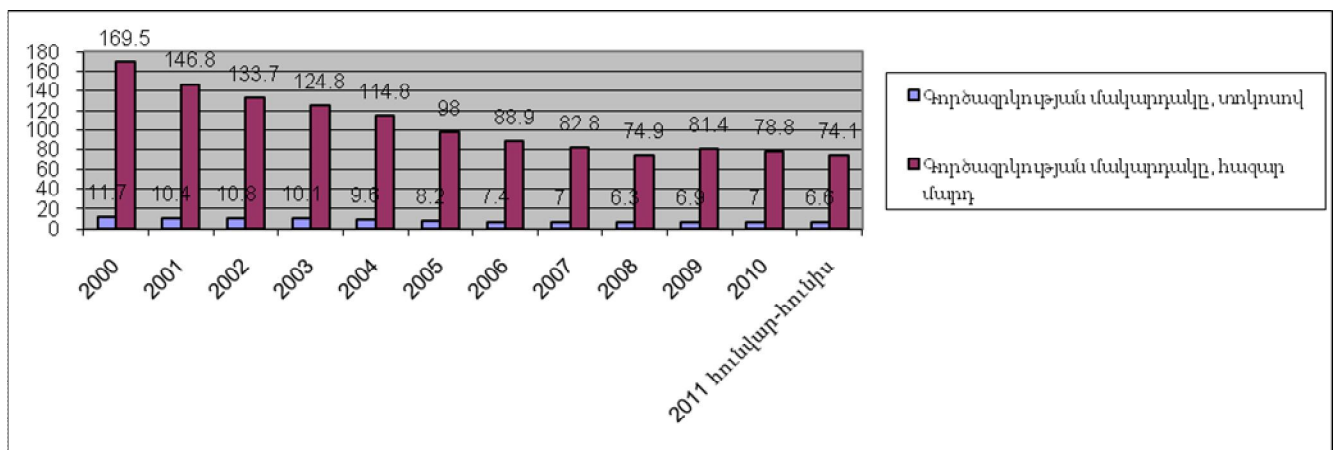
2011թ մայիսի 31-ի դրությամբ վերաֆինանսավորվել է 425 վարկ՝ 3,311 միլիարդ ՀՀ դրամ ընդհանուր պայմանագրային գումարով, որից 255 վարկ 2,351 միլիարդ ՀՀ դրամ պայմանագրային գումարով տրամադրվել է Երևանում, իսկ 170 վարկ 960,1 միլիոն ՀՀ դրամ պայմանագրային գումարով՝ ՀՀ մարզերում: Ծրագրի շարունակական իրականացումն ապագայում կարող է դրական ազդեցություն ունենալ ինչպես երիտասարդ ընտանիքների ձևավորման և ամուսնացողների միջին տարիքային կառուցվածքի աստիճանական բարելավման, այնպես էլ բնակչության տարածքային տեղաբաշխման անհամաչափության մեղմացման ուղղությամբ՝ հաշվի առնելով, որ մարզերում պետությունը սուբսիդավորում է տրամադրված հիփոթեքային վարկի 4 տոկոսը:

Գծապատկեր 2. Ամուսնությունները և ամուսնալուծությունները, 1990-2011 հունվար-հունիս, թվով



10. Հանրապետությունում տեղի ունեցող ժողովրդագրական գործընթացների վրա նշանակալի ազդեցություն ունի գործազրկության մակարդակը: Դիտարկելով հանրապետությունում պաշտոնապես գրանցված գործազրկության մակարդակն ու կառուցվածքը, հարկ է փաստել, 2011 թվականի հունվարի 1-ի դրությամբ զբաղվածության գործակալության 10 մարզային և 41 տարածքային կենտրոններում հաշվառված աշխատանք փնտրող անձանց թվաքանակը կազմել է 93230 մարդ, իսկ գործազուրկների թիվը՝ 78804 մարդ, հանրապետությունում պաշտոնապես գրանցված գործազրկության մակարդակը կազմել է 6,9%: Գործազուրկներից 55.1 հազարը կամ 69.9 %-ը կանայք են, իսկ 19.1 %-ը երիտասարդներ են: 2011թ.-ի հուլիսի 1-ի դրությամբ զբաղվածության գործակալության մարզային և տարածքային կենտրոններում հաշվառված աշխատանք փնտրողների թիվը կազմել է 88.3 հազար մարդ, որը նախորդ տարվա նույն ժամանակահատվածի նկատմամբ նվազել է 12.8 %-ով (101.2 հազ. մարդ), իսկ տարեսկզբի նկատմամբ՝ 5.7%-ով (93.2 հազ. մարդ): Աշխատանք փնտրողների 84.0%-ը (74.1 հազ. մարդ) ստացել է գործազուրկի կարգավիճակ: Այս ցուցանիշը նախորդ տարվա նույն ժամանակահատվածի համեմատ նվազել է 14.4%-ով (84,8 հազ. մարդ), իսկ տարեսկզբի նկատմամբ՝ 5.9%-ով (78.8 հազ. մարդ):

Գծապատկեր 3. Պաշտոնապես գրանցված գործազրկության մակարդակը Հայաստանի Հանրապետությունում, /հազ. մարդ/

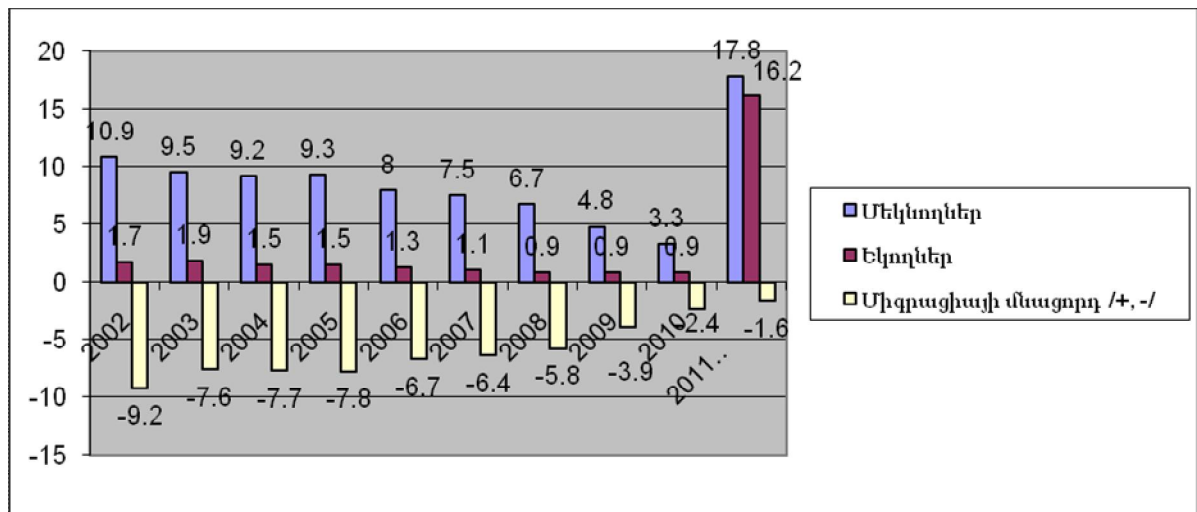


11. Գործազրկության պաշտոնապես գրանցված և տնային տնտեսությունների ընտրանքային հետազոտության արդյունքներով ստացված տվյալներն էապես տարբերվում են միմյանցից: Այսպես, Աշխատանքի միջազգային կազմակերպության մեթոդաբանությամբ, Հայաստանի Հանրապետության ազգային վիճակագրական ծառայության կողմից իրականացված 2010 թվականի տնային տնտեսությունների կենսամակարդակի ամբողջացված հետազոտության տվյալներով 15-75 տարեկան բնակչության գործազրկության մակարդակը կազմել է 19 %, իսկ <<Զբաղվածության պետական

ծառայություն>> գործակալության կողմից պաշտոնապես գրանցված աշխատունակ տարիքի բնակչության գործազրկության մակարդակը նույն ժամանակահատվածում կազմել է 7 %:

12. Անկախացումից հետո Հայաստանի Հանրապետության ժողովրդագրական լրջագույն մարտահրավերներից մեկը մնում է միջպետական միգրացիան: Տարբեր տարիներին անցկացված ընտրանքային հետազոտությունների արդյունքները ցույց են տալիս, որ միգրացիայի դրոշմատեղանքներ են շարունակում հանդիսանալ աշխատատեղերի բացակայությունը և գոյատևման համար անհրաժեշտ միջոցներ վաստակելու անհնարինությունը: Ճիշտ է, վերջին մի քանի տարիներին միգրացիոն բացասական մնացորդը դրսևորել է նվազման միտում /տես գծապատկեր 4/, այնուհանդերձ վիճակը հեռու է բավարար լինելուց, եթե հաշվի առնենք նաև այն հանգամանքը, որ ՀՀ կառավարությանն առընթեր ՀՀ ոստիկանության տարածքային անձնագրային բաժինների կողմից բնակչության հաշվառման և դուրսգրման տվյալները, ամբողջապես չեն արտացոլում միգրացիայի իրական ծավալները (2011թ. հունվար-հունիս ամիսների տվյալները ներառում են նաև ներքին տեղաշարժերը և չեն արտահայտում միջպետական միգրացիայի իրական պատկերը):

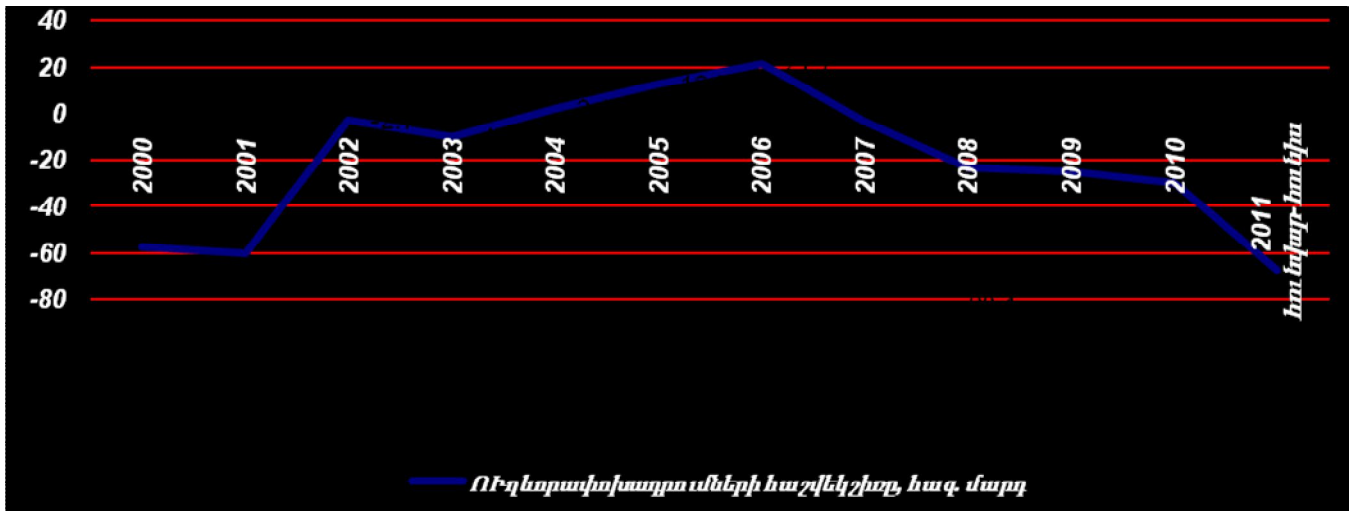
Գծապատկեր 4. Միջպետական միգրացիայի մնացորդը 2002-2011 հունվար-հունիս, /հազ. մարդ/



13. Միգրացիոն գործընթացների վերաբերյալ որոշակի պատկեր է ստեղծում նաև ուղևորափոխադրումների ծավալների ուսումնասիրությունը: Սկսած 1990 թվականից՝ ավելի քան մեկ տասնամյակ արձանագրված ուղևորափոխադրումների բացասական մնացորդը 2004-2006 թվականներին կայունացավ և վերածվեց դրականի: Սակայն, 2007 թվականից կրկին նկատվում է բացասական մնացորդ: 2009թ. համեմատ 2010թ. ուղևորափոխադրումների բացասական մնացորդը աճել է շուրջ 4.9 հազարով:

2011 թ. հունվար-հունիս ամիսներին ուղևորափոխադրումների բացասական մնացորդը աճել է և կազմել 67273, նախորդ տարվա նույն ժամանակահատվածի -43,9-ի համեմատ (տես՝ գծապատկեր 5):

Գծապատկեր 5. Ուղևորափոխադրումների հաշվեկշիռն ըստ տարիների, 2000- 2011 թ. հունվար-հունիս, (հազ. մարդ)



14. Արտաքին միգրացիոն հոսքերում ընդգրկված անձանց մեջ գերակշռում են աշխատանքային միգրանտները: Ինչպես վերջին երկու տասնամյակում, այնպես էլ ներկայումս, միգրացիոն հիմնական ուղղությունը Հայաստանի Հանրապետությունից ուղղված է դեպի Ռուսաստանի Դաշնություն, ԱՊՀ այլ երկրներ և ԱՄՆ: Արտաքին միգրացիայի բացասական ազդեցությունը վերարտադրողական տարիքի անձանց, մասնավորաբար տղամարդկանց, տևական բացակայությունն է ընտանիքներից, որն ուղակիորեն ազդում է հատկապես բնակչության վերարտադրողական վարքագծի վրա: Այդ հանգամանքով պայմանավորված, անբարենպաստ փոփոխությունների են ենթարկվում հանրապետության բնակչության սեռատարիքային համամասնությունները: Ընդ որում, բավարար երաշխիքներ չկան, որ արտերկրում կուտակվող աշխատանքային միգրանտների որոշակի մասն ի վերջո չի մնա մշտական բնակության և, տանելով ընտանիքը, չի խաթարի արտաքին միգրացիոն գործընթացների հարաբերական կայունությունը:

15. Այսպիսով, հանրապետությունում 2010թ. տեղի ունեցած ժողովրդագրական գործընթացների վերլուծությունը թույլ է տալիս արձանագրել ծնունդների և բնակչության բնական հավելաճի ցուցանիշների որոշակի բարելավում, որն արդյունք է նաև սոցիալական նպատակաուղղված քաղաքականության: Սակայն, դրա հետ մեկտեղ հարկավոր է փաստել, որ առկա ցուցանիշները չեն կարող համարվել բավարար: Ծնունդների թվաքանակի որոշակի աճը, ծնելիության սոցիալական խրախուսման նպատակով իրականացվող միջոցառումների հետ միասին, պայմանավորված է նաև այն հանգամանքով, որ ներկայումս ամուսնական տարիք է մտել 1980-ական թթ. ծնված մեծաթիվ սերունդը, և տարեկան կտրվածքով

գրանցված ծնունդների ավելի քան կեսը ընտանիքների առաջնեկ զավակներն են, իսկ երրորդ և հաջորդ երեխաները՝ ընդամենը 15.6 %-ը (2010թ.): Փաստորեն, հայաստանյան ընտանիքներում երեխաների իրական թիվը, որ գոյություն ունի ներկայումս, դեռևս չի ապահովում անգամ պարզ վերարտադրությունը:

16. Տարբեր տարիներին բնակչության շրջանում իրականացված բազմաթիվ հետազոտություններ ցույց են տալիս, որ ստեղծված ժողովրդագրական իրավիճակի պատճառների ճնշող մեծամասնությունն ուղղակիորեն կապված է ընտանիքներում սոցիալ-տնտեսական հիմնախնդիրների ինքնուրույն լուծումների անկարողության հետ: Իհարկե, դժվար է պնդել, որ սոցիալական հիմնախնդիրների լուծմանը զուգընթաց ընտանիքներում մեխանիկորեն կավելանա երեխաների թիվը: Սակայն այն, որ սոցիալական հիմնախնդիրների լուծումը ժողովրդագրական իրավիճակի շտկման կարևորագույն նախապայման է, միանշանակ է և հիմնավորվում է բազմաթիվ երկրների օրինակով:

III. ԾՐԱԳՐԻ ՀԻՄՆԱԿԱՆ ԽՆԴԻՐՆԵՐԸ

17. Հաշվի առնելով հանրապետությունում ժողովրդագրական զարգացումների միտումները, ինչպես նաև ժողովրդագրական քաղաքականության ռազմավարական առաջնահերթությունները, դրանց իրականացման կոնկրետ առաջադրանքներն ու միջոցները, սահմանվել են Ծրագրի հիմնական խնդիրները: Դրանք են՝

- 1) ժողովրդագրական զարգացմանն առնչվող իրավական դաշտի կատարելագործումը,
- 2) ծնունդների սոցիալական խթանումը՝ երեխաներ ունենալու և մեծացնելու համար բարենպաստ պայմանների ստեղծման միջոցով,
- 3) երիտասարդ ընտանիքների ձևավորման գործընթացների վրա նպաստակային ներազդման միջոցով բնակչության ամուսնական կառուցվածքի աստիճանական բարելավումը,
- 4) վաղաժամ մահացությունների թվաքանակի նվազեցումը,
- 5) բնակչության առողջության և հատկապես վերարտադրողական առողջության վիճակի բարելավումը,
- 6) բնակչության տարածքային տեղաբաշխման անհամաչափության մեղմումը:

IV. ԱԿՆԿԱԼՎՈՂ ԱՐԴՅՈՒՆՔՆԵՐԸ

18. Ծրագրով նախատեսված միջոցառումները և ակնկալվող արդյունքները ներկայացված են N 2 հավելվածում:

Հավելված N 2
 ՀՀ կառավարության 2011 թ.
 հոկտեմբերի 27-ի նիստի N 42
 արձանագրային որոշման

**ՀԱՅԱՍՏԱՆԻ ՀԱՆՐԱՊԵՏՈՒԹՅԱՆ ԺՈՂՈՎՐԴԱԳՐԱԿԱՆ ԻՐԱՎԻՃԱԿԻ ԲԱՐԵԼԱՎՄԱՆ 2012 Թ. ՊԵՏԱԿԱՆ
 ԾՐԱԳՐԻ ԻՐԱԿԱՆԱՑՈՒՄՆ ԱՊԱՀՈՎՈՂ ՄԻՋՈՑԱՌՈՒՄՆԵՐԻ ՑԱՆԿ**

N	Միջոցառման անվանումը	Ակնկալվող արդյունքը	Կատարման ժամկետը	Ֆինանսավորման աղբյուրը	Պատասխանատու կատարողը
1	Հայաստանի Հանրապետության Ժողովրդագրական իրավիճակի բարելավման 2011թ. պետական ծրագրով նախատեսված միջոցառումների մոնիթորինգ	Պետական ծրագրով նախատեսված միջոցառումների արդյունքների ամփոփում, գնահատում, վերլուծությունների իրականացում և համապատասխան մարմիններ առաջարկությունների ներկայացում /ըստ անհրաժեշտության/	2012թ. հունիսի 3-րդ տասնօրյակ	Ֆինանսավորում չի պահանջում	ՀՀ աշխատանքի և սոցիալական հարցերի նախարարություն
2	Ժողովրդագրական խնդիրների վերաբերյալ հետազոտությունների կազմակերպում և իրականացում	Ժողովրդագրական գործընթացների վրա գործոնային ազդեցությունների բացահայտում, ժողովրդագրական իրավիճակի ժամանակագրական զարգացումների գնահատում, և համապատասխան առաջարկությունների ներկայացում	2012թ. ընթացքում	ՀՀ պետական բյուջե, դոնոր կազմակերպություններ	ՀՀ աշխատանքի և սոցիալական հարցերի նախարարություն

3	Հայաստանի Հանրապետությունում ժողովրդագրական իրավիճակի և ժողովրդագրության ոլորտում տարվող պետական քաղաքականության հիմնական ուղղությունների և ծրագրվող միջոցառումների վերաբերյալ հանրային իրազեկում	ՀՀ-ում ժողովրդագրական իրավիճակի և ժողովրդագրության ոլորտում տարվող պետական քաղաքականության վերաբերյալ տեղեկատվավերլուծական նյութերի տպագրում, հեռուստահաղորդումների և ռադիոհաղորդումների պատրաստում	2012թ.ընթացքում	ՀՀ պետական բյուջե	ՀՀ աշխատանքի և սոցիալական հարցերի նախարարություն
4	Ժողովրդագրական զարգացման հիմնահարցերով զբաղվող պետական ծառայողների որակավորման բարձրացում	Շուրջ 15 պետական ծառայողի վերապատրաստում.	2012թ.ընթացքում	ՀՀ պետական բյուջե	ՀՀ աշխատանքի և սոցիալական հարցերի նախարարություն
5	Ընդլայնված վերարտադրության խրախուսում	Ընտանիքում երեխաների ծննդյան հաջորդականությամբ պայմանավորված երրորդ և հաջորդ շուրջ 6231 երեխաների միանվագ նպաստի տրամադրում	2012թ.ընթացքում	ՀՀ պետական բյուջե	ՀՀ աշխատանքի և սոցիալական հարցերի նախարարություն
6	<<Երիտասարդներին՝ մատչելի բնակարան>> պետական նպատակային ծրագրի իրականացում	ՀՀ պետական բյուջեով նախատեսված ծրագրի մոնիթորինգ	2012թ.ընթացքում	ՀՀ պետական բյուջե	ՀՀ սպորտի և երիտասարդության հարցերի նախարարություն, ՀՀ ֆինանսների նախարարություն, ՀՀ կենտրոնական բանկ (համաձայնությամբ)
7	Նախադպրոցական ծառայությունների ցանցի ընդլայնում	Նախադպրոցական կրթության կազմակերպման այլընտրանքային և ծախսարդյունավետ մոդելների ներդրման միջոցով հանրապետության 8 մարզերում նախադպրոցական կրթության մեջ լրացուցիչ ընդգրկել շուրջ 2334 երեխա	2012թ.ընթացքում	ՀՀ պետական բյուջե, դոնոր կազմակերպություններ	ՀՀ մարզպետարաններ, ՀՀ կրթության և գիտության նախարարություն

8	<p>Վաղաժամ մահվան առավել տարածված պատճառ հանդիսացող շաքարային դիաբետի, սիրտ-անոթային, չարորակ նորագոյացությունների վաղ հայտնաբերման և կանխարգելման ծրագրերի իրականացում</p>	<p>Նշված հիվանդությունների պատճառով մահացության ցուցանիշի նվազեցում 3%-ով</p>	<p>2012թ. ընթացքում</p>	<p>ՀՀ պետական բյուջե, դոնոր կազմակերպություններ</p>	<p>ՀՀ առողջապահության նախարարություն</p>
9	<p>Մայրական առողջության բարելավում</p>	<p>Մայրական մահացության միջին եռամյա ցուցանիշի կրճատում 10%-ով (100.000 կենդանածնի հաշվով), նախածննդյան գոնե մեկ այց կատարած հղիների թիվը հասցնել 95% կավելի</p>	<p>2012թ. ընթացքում</p>	<p>դոնոր կազմակերպություններ</p>	<p>ՀՀ առողջապահության նախարարություն</p>
10	<p>Մտավոր և ֆիզիկական թերզարգացման և հաշմանդամության կանխարգելման միջոցառումների շրջանակներում նորածնային սկրինինգ ծրագրերի իրականացում ՀՀ ողջ տարածքում, այդ թվում՝</p> <ul style="list-style-type: none"> - հիպոթիրեոզի - ֆենիլկետոնուրիայի - լսողության 	<p>Ներարգանդային ախտաբանությունների գործընթացի բարելավում, անտենատալ սկրինինգային ծրագրերում հղիների ընդգրկվածության բարձրացում 20%-ով, նշված ախտաբանությունների նորածինների մոտ տարեկան մինչև 20 դեպքերի հայտնաբերում և հետագա բարդությունների կանխարգելում</p>	<p>2012թ. ընթացքում</p>	<p>դոնոր կազմակերպություններ</p>	<p>ՀՀ առողջապահության նախարարություն</p>

11	<p>Սպառողների առողջության համար սննդամթերքի անվտանգության ապահովման համակարգի կատարելագործում, այդ բնագավառում միջազգային լավագույն փորձի տեղայնացում</p>	<p>Սննդամթերքի անվտանգության զարգացման ռազմավարության իրականացումն ապահովող գործողությունների ծրագրով նախատեսված միջոցառումների իրականացում: Սննդամթերքի անվտանգության չափանիշներին չհամապատասխանող սննդամթերքի իրացման և օգտագործման կանխարգելում պետական վերահսկողության շրջանակներում կատարվող նմուշառումների և լաբորատոր փորձաքննությունների միջոցով</p>	2012թ. ընթացքում	<p>ՀՀ պետական բյուջե, օրենքով չարգելված ֆինանսավորման աղբյուրներ</p>	<p>ՀՀ գյուղատնտեսության նախարարություն</p>
12	<p>Կանանց և տղամարդկանց անպտղության կանխարգելմանն ու բուժմանն ուղղված ծրագրերի մշակում և իրականացում</p>	<p>'Անպտղության բուժման արդյունավետության միջին ցուցանիշի աճ մինչև 10 % ով</p>	2012թ. ընթացքում	<p>դոնոր կազմակերպություններ</p>	<p>ՀՀ առողջապահության նախարարություն</p>
13	<p>Հղիների մոտ սեռավարակների թեսթավորում</p>	<p>Հղիների սիֆիլիսի, գոնորեայի, տրիխոմոնիազի հետազոտության ընդգրկվածությունը հասցնել 85% և ավելի</p>	2012թ. ընթացքում	<p>ՀՀ պետական բյուջե</p>	<p>ՀՀ առողջապահության նախարարություն</p>
14	<p>Հղիության արհեստական ընդհատման անվտանգության մակարդակի բարձրացում</p>	<p>Մայրական մահացության կառուցվածքում հղիության արհեստական ընդհատմանը վերագրվող մասնաբաժնի նվազեցում մինչև 5%</p>	2012թ. ընթացքում	<p>ՀՀ պետական բյուջե</p>	<p>ՀՀ առողջապահության նախարարություն</p>

15	<p>Ընտանիքի պլանավորման ծառայությունների ցանցի հզորացում, մատչելիության բարձրացում, ծառայություն մատուցող մասնագետների գիտելիքների բարձրացում</p>	<p>Ընտանիքի պլանավորման խորհրդատվություն և հակաբեղմնավորիչներ տրամադրող առողջության առաջնային պահպանման մակարդակում գործող ամբուլատորիաների, կանանց կոնսուլտացիաների և շտապ հակաբեղմնավորման միջոցներ տրամադրող ամբուլատոր գինեկուլոգիական ծառայության բարելավում, միջազգային համագործակցության շրջանակներում ծառայություն տրամադրող 30 բժշկական հաստատությունում ծառայություն մատուցող բուժանձնակազմի գործելակերպի և գիտելիքների գնահատում</p>	2012թ. ընթացքում	<p>ՀՀ պետական բյուջե, դոնոր կազմակերպություններ</p>	<p>ՀՀ առողջապահության նախարարություն</p>
16	<p>Սոցիալական կախվածություն և հատուկ նշանակություն ունեցող ինֆեկցիոն հիվանդությունների՝ տուբերկուլյոզի, ՄԻԱՎ/ՁԻԱՀ-ի, սեռական ճանապարհով փոխանցվող այլ հիվանդությունների, կառավարելի վարակիչ հիվանդությունների կանխարգելում, անհրաժեշտ պատվաստումների և սկրինինգային հետազոտությունների իրականացում</p>	<p>Տուբերկուլյոզով հիվանդների հայտնաբերման աճ մինչև 10%-ով, սեռավարակների տարածման նվազեցում 10 %-ով, սիֆիլիսի տարածման նվազեցում 15 %-ով, մորից երեխային ՄԻԱՎ-ի փոխանցման դեպքերի ցուցանիշի իջեցում մինչև 5 %: Պատվաստումներում մինչև 1, 2 և 7 տարեկան երեխաների ամբողջական ընդգրկվածության մակարդակի բարձրացում առնվազն 1%-ով, կարմրախտի դեմ 1 և 6 տարեկան երեխաների պատվաստումներում առնվազն 95% ընդգրկվածության ապահովում</p>	2012թ. ընթացքում	<p>ՀՀ պետական բյուջե, դոնոր կազմակերպություններ</p>	<p>ՀՀ առողջապահության նախարարություն</p>

17	Նորածնային ախտաբանությունների ներարգանդային ախտորոշման գործընթացի բարելավում, վաղ ախտորոշում և անհրաժեշտ բժշկական գործընթացի ապահովում	Ցածր քաշով նորածինների ցուցանիշի նվազեցում մինչև 7,5%, (ելակետը 8,5%)	2012թ. ընթացքում	դոնոր կազմակերպություններ	ՀՀ առողջապահության նախարարություն
18	Երեխաների և դեռահասների առողջության պահպանում և զարգացում	Մանկական (0-1) և մինչև 5 տարեկան երեխաների մահացության ցուցանիշի նվազեցում տարեկան մինչև 5%-ով: Բացառապես կրծքով սնուցման ցուցանիշի բարձրացում տարեկան մինչև 5%-ով	2012թ. ընթացքում	ՀՀ պետական բյուջե, դոնոր կազմակերպություններ	ՀՀ առողջապահության նախարարություն
19	Վերարտադրողական օրգանների չարորակ նորագոյացությունների վաղ հայտնաբերում և կանխարգելում՝ սպասարկման տարածքում բնակվող 30-60 տարեկան կանանց օնկոցիտոլոգիական հետազոտության իրականացում	Սեռական օրգանների չարորակ նորագոյացությունների կանխարգելման սկրինինգում կանանց ընդգրկվածությունը հասցնել 25% և ավելի	2012թ. ընթացքում	դոնոր կազմակերպություններ	ՀՀ առողջապահության նախարարություն
20	Ֆիզիկական ակտիվության, առողջության և ակտիվ կենսակերպի ամրապնդմանը, անհատի ներդաշնակ զարգացմանը, աշխատունակության բարձրացմանը և երկարակեցությանը նպատակաուղղված զանգվածային միջոցառումների, մրցույթների կազմակերպում և իրականացում	ՀՀ պետական բյուջեով նախատեսված համապատասխան միջոցառումների պատշաճ կազմակերպում	2012թ. ընթացքում	ՀՀ պետական բյուջե	ՀՀ սպորտի և երիտասարդության հարցերի նախարարություն,

21	Տարիքային և սոցիալական տարբեր խմբերի անձանց համար ֆիզիկական դաստիարակության անընդհատությունը և ֆիզիկական կուլտուրայով ու սպորտով զբաղվելու մատչելիության ապահովում	Տարիքային և սոցիալական տարբեր խմբերի անձանց համար ֆիզիկական դաստիարակության անընդհատությունը և ֆիզիկական կուլտուրայով ու սպորտով զբաղվելու մատչելիության մեծացում. 3 մարզակառույցների վերանորոգում	2012թ. ընթացքում	ՀՀ պետական բյուջե	ՀՀ սպորտի և երիտասարդության հարցերի նախարարություն
22	Հայաստանի Հանրապետության միգրացիայի պետական կարգավորման քաղաքականության հայեցակարգի իրականացման 2012-2016թթ. գործողությունների ծրագրով նախատեսված միջոցառումների մոնիթորինգ	Գործողությունների ծրագրով նախատեսված 2012թ. իրականացվելիք միջոցառումների արդյունքների ամփոփում, բացերի վերհանում և համապատասխան առաջարկությունների ներկայացում	2012թ. ընթացքում	Ֆինանսավորում չի պահանջում	ՀՀ տարածքային կառավարման նախարարության միգրացիոն պետական ծառայություն
23	<<Թանգարան անիվների վրա>> և <<Շարժական գրադարան>> ծրագրերի իրականացում	Սահմանամերձ և հեռավոր շրջանների բնակավայրերի մշակութային սպասարկում իրականացված ծրագրերի միջոցով:	2012թ. ընթացքում	ՀՀ պետական բյուջե	ՀՀ մշակույթի նախարարություն

