

ԱՂՅՈՒՍԱԿ 1

ՀՀ ֆինանսների նախարարության աշխատակազմի «Թանկարժեք մետաղների և թանկարժեք քարերի պետական գանձարան» գործակալությունում գտնվող թանկարժեք մետաղների և թանկարժեք քարերի առկա պետական պահուստների վերաբերյալ

	ԱՆՎԱՆՈՒՄՆԵՐ	ՉԱՓԻ ՄԻԱՎՈՐ	ԱՌԿԱ ՔԱՆԱԿՈՒԹՅՈՒՆ 01.01.2014թ.	ՇՈՒԿԱՅԱԿԱՆ ԱՐԺԵՔԸ
Հ/Հ			ԸՆԴՀ.ՔԱՇ	ՀՀ դրամ
1	Ոսկյա իրեր	գրամ	75103.6	899625148.6
2	Մետաղական ոսկի	գրամ	14288.5	224576170.1
3	Արծաթյա իրեր	գրամ	60868.6	18406252.6
4	Մետաղական արծաթ /տարանների հետ միասին/	գրամ	26929.4	4972310.6
5	Պլատին	գրամ	2771.6	49739686.7
6	Թանկարժեք քարեր՝ ադամանդ, ադամանդի հումք	կարատ	873.0	233640569.4
7	Թանկարժեք քարեր՝ ալմաստի քարեր և հումք	կարատ	761.9	210415.7
8	Թանկարժեք քարեր՝ զմրուխտ	կարատ	256.4	3443700.0
9	Աճեցված մարգարիտ	գրամ	102793.0	6208595.6
10	Արհեստ.քարեր	հատ	3036.0	498210.0
11	Կիսաթանկարժեք քարեր	կարատ	417.4	76000.0
12	Համաձուլվածք /թանկարժեք մետաղի պարունակությամբ/	գրամ	9005.6	
13	Պալադիում	գրամ	23.8	222792.5
14	Արծաթ-պալադիումի համաձուլվածք	գրամ	6183.4	8908648.8
15	Օսմիումի օքսիդ	գրամ	4.3	
	Ընդամենը			1450528500.5

ԱՂՅՈՒՍԱԿ 2

«Ֆինանսների նախարարության աշխատակազմի «Թանկարժեք մետաղների և թանկարժեք քարերի պետական գանձարան» գործակալությունում գտնվող մետաղական ոսկու գնահատման տվյալները 01.01.2014 թվականի դրությամբ

Հ/Հ	Մետաղը	Հարգը	Քանակը հատ	Քաշը գրամ	Մետաղի մաքուր քաշը /գրամ/	Գինը 1 գրամ քիմ. մաքուր մետաղի համար	Արժեքը (հազ. դրամ)	Արժեքը (հազ. դրամ)
1	2	3	4	5	6	7	8	9
1	լար	ոսկի	750		113.49	85.12	15848.35	1348971.9
2	ծուլակտոր	ոսկի	900	1	25.57	23.01	15848.35	364718.1
3	ծուլակտոր	ոսկի	750	1	8.69	6.52	15848.35	103291.6
4	ծուլակտոր	ոսկի	900	1	12.56	11.30	15848.35	179149.7
5	ատամի շապիկ	ոսկի	900	1	1.43	1.29	15848.35	20396.8
6	դետալներ	ոսկի	583		6.62	3.86	15848.35	61166.1
7	ծուլակտոր անհամասեռ	ոսկի	760		159.59	121.29	15848.35	1922221.0
8	թիթեղ	ոսկի	750	4 կտոր	11.01	8.26	15848.35	130867.8
9	թիթեղ	ոսկի	900	1	0.41	0.37	15848.35	5848.0
10	թիթեղ	ոսկի	999	1	2577.10	2574.52	15848.35	40801940.0
11	թիթեղ	ոսկի	999	1	2511.50	2508.99	15848.35	39763327.9
12	թիթեղ	ոսկի	999	1	2517.70	2515.18	15848.35	39861489.4
13	թիթեղ	ոսկի	999	1	2535.90	2533.36	15848.35	40149640.9
14	թիթեղ	ոսկի	999	1	226.25	226.02	15848.35	3582103.5
15	թիթեղ	ոսկի	999	1	43.05	43.01	15848.35	681589.2
16	նմուշի մնաց., ըստ փաթեթի տվյալների ոսկի	ոսկի			5.60	5.60	15848.35	88750.8
17	կալիումի դիցիանոառուռատ	ոսկի	679.4	1	7.40	5.03	15848.35	79678.5
18	ծուլակտոր AG40667	ոսկի	995	1	1000.00	995.00	15848.35	15769108.3
19	ծուլակտոր	ոսկի	995	1	1000.00	995.00	15848.35	15769108.3

	AG34282							
20	Թիթեղի տեսքով դեղին մետաղ N 1	ոսկի	995.55	1	268.90	267.70	15848.35	4242609.8
21	Թիթեղի տեսքով դեղին մետաղ N 2	ոսկի	995.9	1	262.30	261.22	15848.35	4139931.1
22	Թիթեղի տեսքով դեղին մետաղ N 3	ոսկի	997.8	1	262.69	262.11	15848.35	4154075.6
23	Թիթեղի տեսքով դեղին մետաղ N 4	ոսկի	996.05	1	137.00	136.45	15848.35	2162568.7
24	Թիթեղի տեսքով դեղին մետաղ N 5	ոսկի	996.55	1	137.30	136.82	15848.35	2168439.7
25	Քառանկյուն լարի տեսքով դեղին մետաղ	ոսկի	997.25		96.90	96.63	15848.35	1531434.5
26	Թիթեղի տեսքով դեղին մետաղ N 6/1	ոսկի	997.1	1	90.32	90.06	15848.35	1427240.2
27	Թիթեղի տեսքով դեղին մետաղ N 6/2	ոսկի	995.95	1	19.50	19.42	15848.35	307759.6
28	Թիթեղի տեսքով դեղին մետաղ N 6/3	ոսկի	997.55	1	19.91	19.86	15848.35	314736.0
29	Թիթեղի տեսքով դեղին մետաղ N 6/4	ոսկի	997.25	1	14.15	14.11	15848.35	223605.8
30	Թիթեղի տեսքով դեղին մետաղ N 6/5	ոսկի	997.1	1	12.66	12.62	15848.35	200026.6
31	Թիթեղի տեսքով դեղին մետաղ N 6/6	ոսկի	997	1	11.44	11.40	15848.35	180729.6
32	Թիթեղի տեսքով դեղին մետաղ N	ոսկի	996.75	1	10.48	10.44	15848.35	165519.3

	6/7							
33	Թիթեղի տեսքով դեղին մետաղ N 6/8	ոսկի	995.9	1	3.21	3.19	15848.35	50633.1
34	Դեղին մետաղի փոշեզանգված կշռված պոլիէթիլենային փաթեթի հետ միասին	ոսկի	933		159.10	148.44	15848.35	2352519.0
35	Ձուլակտոր	ոսկի	999	1	12.10	12.09	15848.35	191573.3
36	Ձուլակտոր	ոսկի	750	1	5.29	3.97	15848.35	62878.3
37	Մետաղալար d=0,55մմ	ոսկի	750		1.39	1.04	15848.35	16521.9
	<b>ԸՆԴԱՄԵՆԸ</b>				<b>14288.48</b>	<b>14170.319</b>		<b>224576170.07</b>

Աղյուսակ 3

«Քինանսների նախարարության աշխատակազմի «Թանկարժեք մետաղների և թանկարժեք քարերի պետական գանձարան» գործակալությունում գտնվող մետաղական արծաթի գնահատման տվյալները 01.01.2014 թվականի դրությամբ

«	Իրերի անվանումը	Մետաղը	Հարգը	Քաշը (գրամ)	Մետաղի մաքուր քաշը /գրամ/	Գինը 1 գրամ քիմ. մաքուր մետաղի համար	Արժեքը
1	2	3	4	5	6	7	8
1	լար	արծաթ	700-սահմ.	3513.09	2459.16	258.39	635423.13
2	լար-1064 կոճի հետ	արծաթ	701.76	2485.60	1744.29	258.39	450708.30
3	լար-990 կոճի հետ	արծաթ	701.76	9252.60	6493.10	258.39	1677753.29
4	լար-1409 կոճի հետ	արծաթ	697.68	1769.90	1234.82	258.39	319066.13
5	լար-1115 կոճի հետ	արծաթ	699.72	8530.00	5968.61	258.39	1542229.55
6	Թասեր	արծաթ	999	150.35	150.20	258.39	38810.09
7	Ձուլակտոր	արծաթ	999	434.2	433.77	258.39	112080.75
8	Տիգելներ	արծաթ	999	72.11	72.04	258.39	18613.87
9	կափարիչներ	արծաթ	999	8.73	8.72	258.39	2253.49
10	Լար	արծաթ	999	86.2	86.11	258.39	22250.94
11	Լար	արծաթ	999	203	202.80	258.39	52400.72
12	Լար	արծաթ	999	73.96	73.89	258.39	19091.41
13	Թիթեղ	արծաթ	999	65.72	65.65	258.39	16964.41
14	Տիգելներ կափարիչներով	արծաթ	999	204.46	204.26	258.39	52777.59
15	Տիգելներ կափարիչներով	արծաթ	999	38.9	38.86	258.39	10041.32
16	Տիգելներ կափարիչներով	արծաթ	999	7.15	7.14	258.39	1845.64
	ԸՆԴԱՄԵՆԸ			26895.97	19243.43		4972310.6

Աղյուսակ 4

«Ֆինանսների նախարարության աշխատակազմի «Թանկարժեք մետաղների և թանկարժեք քարերի պետական գանձարան» գործակալությունում գտնվող մետաղական պլատինի գնահատման տվյալները 01.01.2014 թվականի դրությամբ

ՀՀ	Իրերի Անվանումը	Մետաղը	Հարգը	Քաշը գրամ	Մետաղի մաքուր քաշը /գրամ/	Գինը 1 գրամ քիմ. մաքուր մետաղի համար	Արժեքը
1	2	3	4	5	6	7	8
1	Լար	պլատին	999	9.86	9.85	17969.85	177005.54
2	Լար	պլատին	999	20.00	19.98	17969.85	359037.60
3	Լար	պլատին	999	15.54	15.52	17969.85	278972.22
4	Թիթեղ	պլատին	999	48.26	48.21	17969.85	866357.74
5	Ֆոլգա	պլատին	999	58.67	58.61	17969.85	1053236.81
6	Գդալ լաբորատոր	պլատին	999	32.15	32.1179	17969.85	577152.95
7	Լաբորատոր ասեղներ	պլատին	999	1.27	1.26873	17969.85	22798.89
8	Լաբորատոր նավակներ	պլատին	999	8.89	8.88111	17969.85	159592.21
9	Լաբորատոր նավակներ	պլատին	999	84.4	84.3156	17969.85	1515138.68
10	Բռնիչի ծայրեր	պլատին	999	32.22	32.1878	17969.85	578409.58
11	Էլեկտրոդներ /գույգ/	պլատին	999	110.66	110.549	17969.85	1986555.06
12	Թասեր	պլատին	999	331.5	331.169	17969.85	5951048.27
13	Կապիլյարներ	պլատին	999	61.24	61.1788	17969.85	1099373.14
14	Տիգելներ կափարիչներով	պլատին	999	159.06	158.901	17969.85	2855426.06
15	Տիգելներ կափարիչներով	պլատին	999	186.71	186.523	17969.85	3351795.54
16	Շպատելներ	պլատին	999	25.35	25.3247	17969.85	455080.16
17	Տիգելի կափարիչներ	պլատին	999	29.41	29.3806	17969.85	527964.80

18	Միկրոէլեկտրոդներ /գույգ/	պլատին	999	18.92	18.9011	17969.85	339649.57
19	Տիգել առանց հատակի	պլատին	999	18.83	18.8112	17969.85	338033.90
20	Թիթեղ	պլատին	999	9.39	9.38061	17969.85	168568.15
21	Թիթեղ /ջարդոն/	պլատին	999	20.96	20.939	17969.85	376271.41
22	Ձուլակտոր	պլատին	960	23.49	22.5504	17969.85	405227.31
23	Լար /ջարդոն/	պլատին	999	537.2	536.663	17969.85	9643750.02
24	Լար /ջարդոն/	պլատին	999	18.02	18.002	17969.85	323492.88
25	Լար /կոճի քաշը՝ 23.65գ/	պլատին	999	30.28	30.2497	17969.85	543582.93
26	Լար //կոճի քաշը՝ 12.73գ/	պլատին	999	46.57	46.5234	17969.85	836019.06
27	Լար /կոճի քաշը՝ 14.77գ/	պլատին	999	31.87	31.8381	17969.85	572126.42
28	Լար /կոճի քաշը՝ 33.27գ/	պլատին	999	34.98	34.945	17969.85	627956.77
29	Լար /կոճի քաշը՝ 16.11գ/	պլատին	999	33.12	33.0869	17969.85	594566.27
30	Լար /կոճի քաշը՝ 25.57գ/	պլատին	999	29.35	29.3207	17969.85	526887.68
31	Լար /կոճի քաշը՝ 23.16գ/	պլատին	999	5.01	5.00499	17969.85	89938.92
32	Լար	պլատին	999	22.83	22.8072	17969.85	409841.42
33	Լար	պլատին	999	10.77	10.7592	17969.85	193341.75
34	Ջարդոն	պլատին	999	1.83	1.82817	17969.85	32851.94
35	Ջարդոն	պլատին	999	8.92	8.91108	17969.85	160130.77
36	Տիգելներ կափարիչներով	Պլատին	999	123.02	122.90	17969.85	2208440.30
37	Տիգելներ կափարիչներով	Պլատին	999	154	153.85	17969.85	2764589.54
38	Տիգելներ	Պլատին	999	152.25	152.10	17969.85	2733173.75
39	Թասիկներ	Պլատին	999	88.89	88.80	17969.85	1595742.63
40	Թասիկներ	Պլատին	999	97.05	96.95	17969.85	1742229.97
41	Տիգելներ (մաշված)	Պլատին	999	27.84	27.81	17969.85	499780.34
42	Հատուկ չափի տիգելներ	Պլատին	999	11.06	11.05	17969.85	198547.79
	ԸՆԴԱՄԵՆԸ			2771.64			49739686.74

ԱՂՅՈՒՍԱԿ 5

ՀՀ ֆինանսների նախարարության աշխատակազմի «Թանկարժեք մետաղների և թանկարժեք քարերի պետական գանձարան» գործակալության կողմից հաշվառված Հայաստանի Հանրապետության թանգարաններում առկա թանկարժեք մետաղներից պատրաստված իրերի վերաբերյալ տեղեկատվություն 01.01.2014 թվականի դրությամբ

Հ/Հ	Կազմակերպության անվանումը	Թանկարժեք մետաղներից պատրաստված իրեր քաշը (գրամ)				
		Ոսկի	Արծաթ	Պլատին	Պալադիում	Թ.մ համաձուլվածք
1	Հ.Թումանյանի թանգարան	2.5	1781.4			
2	<<Երվանդ Քոչարի թանգարան>>		178.1			
3	<<Եղիշե Չարենցի անվան թանգարան>>	313.0	32579.1	13.2		
4	<<Փայտարվեստի թանգարան>> ՊՈԱԿ		600.0			
5	<<Արամ խաչատրյանի անվան տուն-թանգարան>>	136.6	358.2	8.3	0.02	
6	<<Էրեբունի պատմահնագիտական արգելոց-թանգարան>> ՊՈԱԿ		2123.3			
7	<<Ավ.Իսահակյանի տուն-թանգարան>> ՊՈԱԿ		2300.8			
8	<<Ցուցահանդեսային կենտրոն>> ՊՈԱԿ		2119.3			
9	<<Կարեն Դեմիրճյանի անվան տուն-թանգարան>>	68.4	129.0	5.5	0.01	
10	<<Հայաստանի ազգային պատկերասրահ>> ՊՈԱԿ	109.5	173697.5			
11	<<Պատմամշակութային արգելոց-թանգարանների և պատմական միջավայրի պահպանության ծառայություն>> ՊՈԱԿ	256.2	6017.7			
12	Գյումրու ժող. ճարտարապետության և քաղ.կենցաղի թանգարան	28.6	4848.2	2.8		
13	<<Ն.Ադունցի անվ.Սիսիանի պատմության թանգարան>> ՊՈԱԿ		1001.6			
14	<<Հայ և ռուս ժողովուրդների բարեկամության թանգարան>> ՊՈԱԿ		75.0			



15	<<Գեղարքունիքի երկրագիտական թանգարան>> ՊՈԱԿ		7973.7			
16	<<Օրբելի եղբայրների տուն-թանգարան>> ՊՈԱԿ	28.6	534.9	2.8		
17	Հրազդանի երկրագիտական թանգարան	29.0	144.3	2.8		
18	<<Երևանի պատմության թանգարան>> ՊՈԱԿ	426.1	53524.3	16.5		
19	ԳԱԱ Ցեղասպանության թանգարան		120.3			
20	<<Հ. Շարանբերյանի անվ. ժողովրդական արվեստի թանգարան>> ՊՈԱԿ	18.0	166331			
21	Հայաստանի պատմության թանգարան	62137.6	549486.6	425.8		178664.5
22	Սարդարապատի ազգային թանգարան	378.8	462484			
	ԸՆԴԱՄԵՆԸ	63932.9	1468408	477.5	0.03	178664.5



8	<<Մոլեկուլային կենսաբանության ինստիտուտ>> ՊՈԱԿ			621.4										
9	<<Միկրոբիոլոգիայի և մանրէների ավանդադրման կենտրոն>> ՊՈԱԿ	5.2		325.7				2.6	4270	6.6	3.0			
10	<<Օրգանական և դեղագործական քիմիայի գիտա-տեխնոլոգիական կենտրոն>> ՊՈԱԿ	15.9	2026.3	1410.5	119.5		2.23							
11	<<Երկրաբանական գիտությունների ինստիտուտ>>	55.0		7138				0.7	6.5	0.03	0.2	0.1		
12	<<Ֆիզիկական հետազոտությունների ինստիտուտ>> ՊՈԱԿ	362.3	1106.1	40538.4		10544.8		0.7	50.5				910.7	
13	<<Ընդհանուր և անօրգանական քիմիայի ինստիտուտ>> ՊՈԱԿ	60.2	371.1	10444.9	5.3	268.3							197.50	
14	<<Ռադիոֆիզիկայի և էլեկտրոնիկայի ինստիտուտ>> ՊՈԱԿ	213.9	5195.6	83.6					1687.5	83.4	42.5		77.9	
15	Ակադեմիկոս Լ.Ա.Օրբելու անվ.ֆիզիոլոգիայի ինստիտուտ		20.8	36.9				115.6	1999.6	30.0	41.0	2.7		
16	<<Տավուշի մարզային փորձագիտական կենտրոն>> ՊՈԱԿ								233.9	0.5	2.3	0.03		
17	<<Հայկական երկաթուղու փորձագիտական կենտրոն>> ՊՈԱԿ							0.3	17.5		1.2			

18	Ակադեմիկոս Ս.Խ.Ավդալբեկյանի անվ. առողջապահության ազգային ինստիտուտ								26.0	949.4	4.6	108.7		
19	<<Հակահամաճարակային տեսչության Արմավիրի մարզային փորձագիտական կենտրոն>> ՊՈԱԿ								1.1	103.1	1.6	1.1		
20	Վնասվածքաբանության և օրթոպեդիայի գիտահետ. կենտրոն								1.0	609.8				
21	<<Ճառագայթային բժշկության և այրվածքների գիտական կենտրոն>> ՓԲԸ								12.7	517.1	0.6		0.3	
22	<<Վ.Ա.Ֆանարջյանի անվ.ՈՒԱԿ>> ՓԲԸ								73.2	1361.7	6.1	2.45		
23	<<Իջևանի հիվանդանոց>> ՓԲԸ								8.3	233.1	0.1	0.4	0.008	
24	ՀՀ քաղաքաշինության նախարարության <<Հայսեյս մշին և ԿՊ ԳՀԻ>> ԲԲԸ			1742.7									21.0	
25	<<ՀՀ պետական ագրարային համալսարան>> ՊՈԱԿ	562.3	408.4							55.1				
26	Երևանի ճարտ. և շինար. պետ. համալսարան ՊՈԱԿ								5.3	68.9		0.03		
27	Արուսյանի բժշկական կենտրոն ՓԲԸ								5.4	129.8	0.8	2.0	0.05	
28	<<Դիլիջանի հիվանդանոց>> ՓԲԸ								5.1	60.7		4.9		
29	Գյումրու <<Կարմիր խաչի անվան պոլիկլինիկա>> ՓԲԸ								0.2	13.1	0.5	0.2		
30	<<Երևան տրանս>>ՓԲԸ								1.5	7.9				

31	<<Լոռու մարզային փորձագիտական կենտրոն>> ՊՈԱԿ			94.3					10.2	461.3	0.6	5.1		
32	Վանաձորի պետական մանկավարժական ինստիտուտ ՊՈԱԿ								3.9	97.5	1.1	2.9		0.007
33	<<Վանաձորի Ս. Թևոսյանի անվան պետական պոլիտեխնիկական քոլեջ>>								23.8	333.7	3.7	26.9		
34	Հրազդանի մարզային արյան բանկ ՊՓԲԸ								2.2	32.2	0.4			
35	Ինֆեկցիոն հակատուբերկուլյոզային հիվանդանոց								2.7	85.7	0.6			0.008
36	Թիվ 2 պոլիկլինիկա								2.4	23.1	0.3			
37	Թիվ 1 պոլիկլինիկա								2.0	38.2	0.2	0.3		0.02
38	<<Սամարիթեր>> հիվանդանոց								44.0	6.5	0.2	1.0		
39	Ավստրիական մանկական հիվանդանոց								0.1	77.5				
40	Արյան փոխներարկման կայան								9.1	1.7	0.2			
41	Արթիկի բժշկական կենտրոն								3.1	48.1	0.3	0.3		
42	Մարալիկի առողջության կենտրոն								5.7	201.8	0.2			
43	Շտապ օգնության կայան								2					
44	Շիրակի մարզային հիվանդանոց								1.8	464.7	0.1	0.3		
45	<<Գյումրու Վ.Աբաջյանի անվան ընտանեկան բժշկական կենտրոն>> ՓԲԸ								3.6	441.8	0.005	0.07		

46	<<<< ազգային գիտական լաբորատորիա ինստիտուտ>> հիմնադրամ	185.2	3425.3	663.1					123.0	1290.4					
47	<<<< փորձագիտական կենտրոն>> ՊՈԱԿ								3.3						
48	ԳԱԱ <<Փորձաքննությունների ազգային քյուրո>> ՊՈԱԿ								8.5	102.6					
49	ԳԱԱ Ա. Նալբանդյանի անվան քիմիական ֆիզիկայի ինստիտուտ			17.4					16.3	208.2	12.3	22.0			
50	ԳԱԱ <<Բուսաբանության ինստիտուտ>> ՊՈԱԿ								2.4	129.1					
51	<<Ամասիայի առողջության կենտրոն>> ՓԲԸ								0.1	62.3					
52	<<Էլեկտրատրանսպորտ>> ՓԲԸ								0.5	6233.1					
53	Երևանի պետական համալսարան ՊՈԱԿ	9.8								6.4	0.1				
54	<<Չափագիտության ազգային ինստիտուտ>> ՊՈԱԿ									635.2		10.0			
55	Խ. Աբովյանի անվ. պետ. մանկավարժակա ն համալսարան			155.39											
56	<<Արարատի մարզային փորձագիտական կենտրոն>> ՊՈԱԿ								1.67	13.86	1.18				
	ԸՆԴԱՄԵՆԸ	1230.8	17497.8	64974.0	254.3	10862.5	191.0	2.2	4456.2	479097	3515.7	9268.0	114.3	1188.7	0.035

Աղյուսակ 7

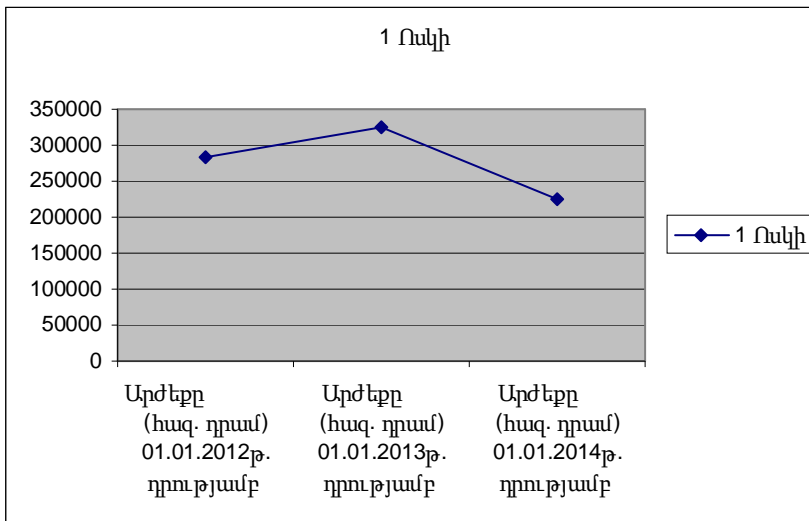
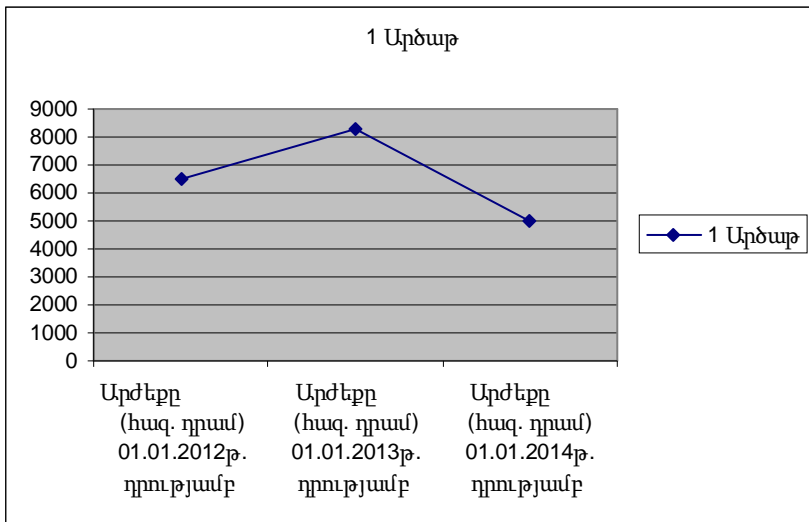
Պետական գանձարանի կողմից հաշվառված պետական մարմինների, պետական հիմնարկների, պետական ոչ առևտրային կազմակերպությունների և 100 տոկոս պետական մասնակցությամբ իրավաբանական անձանց հաշվեկշիռներում առկա թանկարժեք մետաղներից պատրաստված մեդալների վերաբերյալ տեղեկատվություն 01.01.2014 թվականի դրությամբ

Հ/Հ	Կազմակերպության անվանումը	Թանկարժեք մետաղներից պատրաստված իրերի քաշը (գրամ)						
		Ոսկի	Արծաթ	Պլատին	Պալադիում	Ռոդիում	Համաձուլվածք	Իրիդիում
1	2	3	4	5	6	7	8	9
1	ՀՀ տարածքային կառավարման նախարարություն		427.3					
2	ՀՀ պաշտպանության նախարարություն	1494.4	36740.6					
3	ՀՀ վճռաբեկ դատարան	129						
4	ՀՀ բնապահպանության նախարարություն		505.6					
5	ՀՀ քաղաքապետարանի աշխատակազմ	6.3	14731					
6	Գորիսի պետական քոլեջ ՊՈԱԿ		33					
7	Հերացու անվան բժշկական ինստիտուտ	29.1					9200.2	
8	<<Երևանի ճարտարապետության և շինարարության պետական համալսարան>> ՊՈԱԿ	98.7	86.5					
	ԸՆԴԱՄԵՆԸ	1757.5	52524	0.0	0.0	0.0	9200.2	0

## Գրաֆիկ 1

ՀՀ ֆինանսների նախարարության աշխատակազմի «Թանկարժեք մետաղների և թանկարժեք քարերի պետական գանձարան» գործակալությունում առկա թանկարժեք մետաղների գների դինամիկան

Հ/Հ	Մետաղի անվանումը	Արժեքը (հազ. դրամ) 01.01.2012թ. դրությամբ	Արժեքը (հազ. դրամ) 01.01.2013թ. դրությամբ	Արժեքը (հազ. դրամ) 01.01.2014թ. դրությամբ
1	Ոսկի	282398	325788	224576
2	Արծաթ	6465	8312	4972

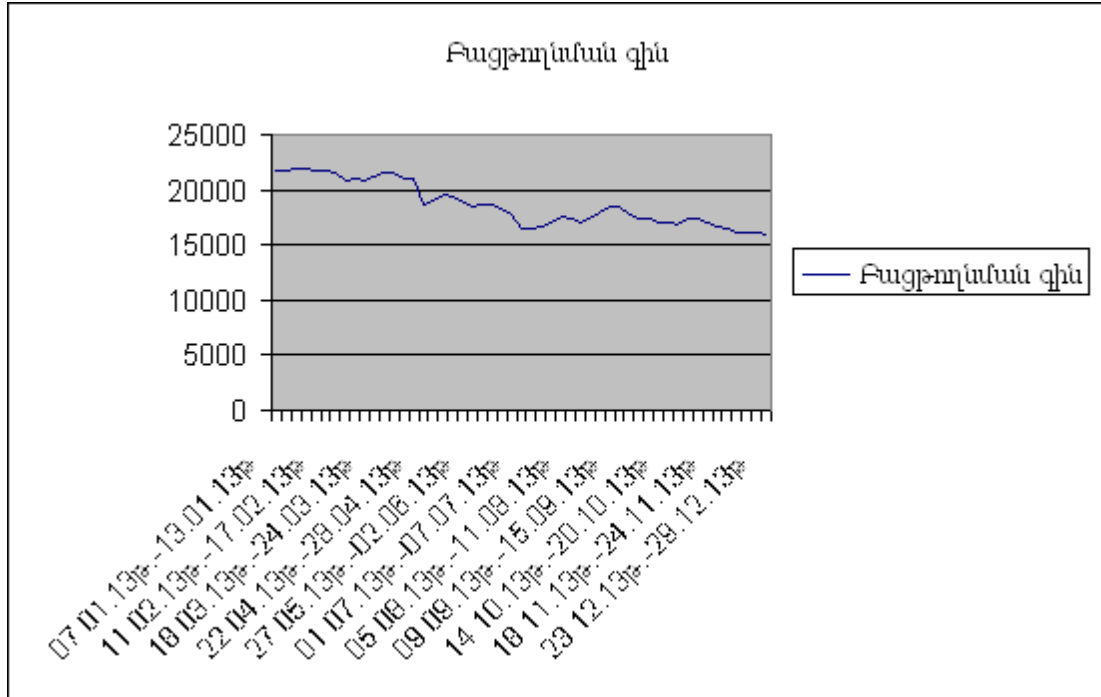




## Գրաֆիկ 2

07.01.2013-29.12.2013թթ. ժամանակահատվածում <<Թանկարժեք մետաղների և թանկարժեք քարերի պետական գանձարան>> գործակալության կողմից սահմանված պետական ստանդարտին համապատասխան 1 գրամ քիմիապես մաքուր ոսկու գինը արտահայտված ՀՀ դրամով

	Ոսկու
Ամսաթիվ	Բացթողնման գին
07.01.13թ.-13.01.13թ.	21663.59
14.01.13թ.-20.01.13թ.	21802.36
21.01.13թ.-27.01.13թ.	21908.44
28.01.13թ.-03.02.13թ.	21972.16
04.02.13թ.-10.02.13թ.	21767.75
11.02.13թ.-17.02.13թ.	21815.69
18.02.13թ.-24.02.13թ.	21473.97
25.02.13թ.-03.03.13թ.	20875.71
04.03.13թ.-10.03.13թ.	20936.72
11.03.13թ.-17.03.13թ.	20764.84
18.03.13թ.-24.03.13թ.	21138.67
25.03.13թ.-31.03.13թ.	21611.07
01.04.13թ.-07.04.13թ.	21519.2
08.04.13թ.-14.04.13թ.	21071.44
15.04.13թ.-21.04.13թ.	21032.85
22.04.13թ.-28.04.13թ.	18675.09
29.04.13թ.-05.05.13թ.	18991.11
06.05.13թ.-12.05.13թ.	19543.52
13.05.13թ.-19.05.13թ.	19425.4
20.05.13թ.-26.05.13թ.	18851.01

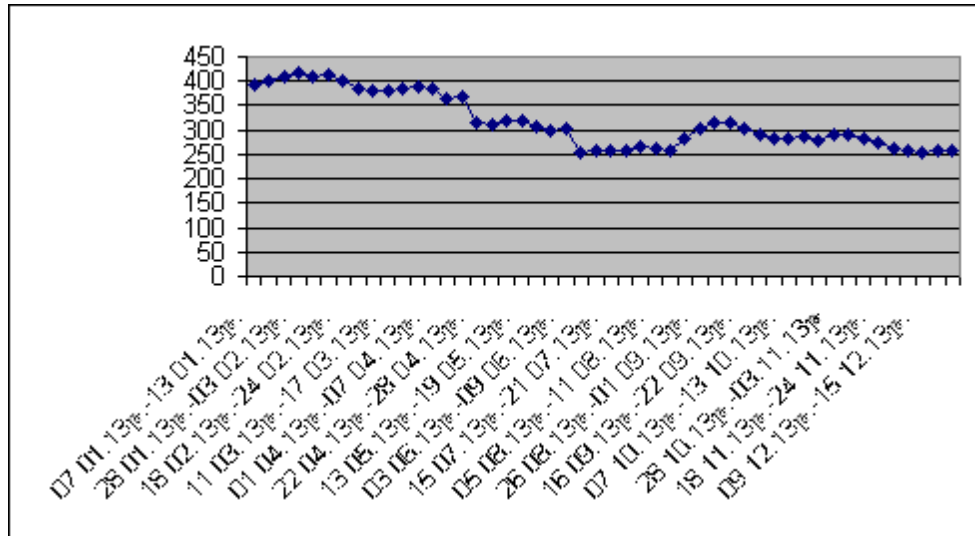


27.05.13р.-02.06.13р.	18408.31
03.06.13р.-09.06.13р.	18691.46
10.06.13р.-16.06.13р.	18640.44
17.06.13р.-23.06.13р.	18352.16
24.06.13р.-30.06.13р.	17767.3
01.07.13р.-07.07.13р.	16420.59
08.07.13р.-14.07.13р.	16470.4
15.07.13р.-21.07.13р.	16596.09
22.07.13р.-28.07.13р.	16976.97
29.07.13р.-04.08.13р.	17527.56
05.08.13р.-11.08.13р.	17388.66
12.08.13р.-18.08.13р.	16959.32
19.08.13р.-25.08.13р.	17480.12
26.08.13р.-01.09.13р.	17883.76
02.09.13р.-08.09.13р.	18410.8
09.09.13р.-15.09.13р.	18418.54
16.09.13р.-22.09.13р.	17809.34
23.09.13р.-29.09.13р.	17394.99
30.09.13р.-06.10.13р.	17321.78
07.10.13р.-13.10.13р.	17115.4
14.10.13р.-20.10.13р.	17117.39
21.10.13р.-27.10.13р.	16862.03
28.10.13р.-03.11.13р.	17369.95
04.11.13р.-10.11.13р.	17446.44
11.11.13р.-17.11.13р.	17106.73
18.11.13р.-24.11.13р.	16725.14
25.11.13р.-01.12.13р.	16416.24
02.12.13р.-08.12.13р.	16172.56
09.12.13р.-15.12.13р.	16045.64
16.12.13р.-22.12.13р.	16165.6
23.12.13р.-29.12.13р.	15863.11

### Գրաֆիկ 3

07.01.2013-29.12.2013թթ. ժամանակահատվածում <<Թանկարժեք մետաղների և թանկարժեք քարերի պետական գանձարան>> գործակալության կողմից սահմանված պետական ստանդարտին համապատասխան 1 գրամ քիմիապես մաքուր արծաթի գինը արտահայտված ՀՀ դրամով

Ամսաթիվ	Արծաթի քաղցրողնման գին
07.01.13թ.-13.01.13թ.	392.97
14.01.13թ.-20.01.13թ.	399.6
21.01.13թ.-27.01.13թ.	407.35
28.01.13թ.-03.02.13թ.	416.45
04.02.13թ.-10.02.13թ.	409.82
11.02.13թ.-17.02.13թ.	413.82
18.02.13թ.-24.02.13թ.	402.89
25.02.13թ.-03.03.13թ.	384.26
04.03.13թ.-10.03.13թ.	378.96
11.03.13թ.-17.03.13թ.	379.37
18.03.13թ.-24.03.13թ.	385.66
25.03.13թ.-31.03.13թ.	388.41
01.04.13թ.-07.04.13թ.	385.09
08.04.13թ.-14.04.13թ.	365.97
15.04.13թ.-21.04.13թ.	368.37
22.04.13թ.-28.04.13թ.	314.37
29.04.13թ.-05.05.13թ.	308.91
06.05.13թ.-12.05.13թ.	320.83
13.05.13թ.-19.05.13թ.	317.25
20.05.13թ.-26.05.13թ.	307.86

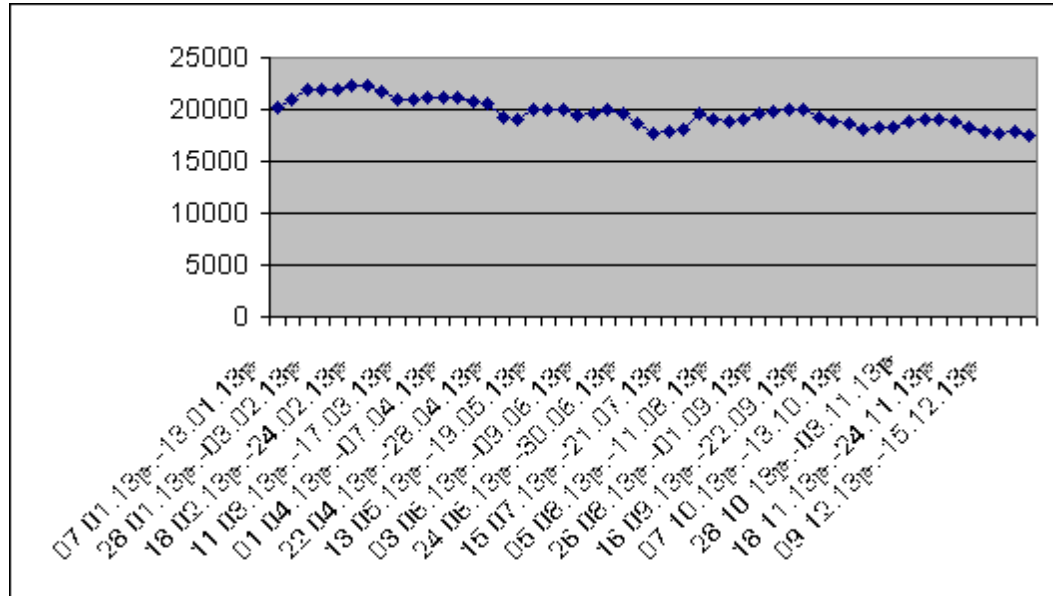


27.05.13թ.-02.06.13թ.	297.81
03.06.13թ.-09.06.13թ.	301.65
01.07.13թ.-07.07.13թ.	251.68
08.07.13թ.-14.07.13թ.	258.17
15.07.13թ.-21.07.13թ.	256.11
22.07.13թ.-28.07.13թ.	259.7
29.07.13թ.-04.08.13թ.	265.36
05.08.13թ.-11.08.13թ.	260.83
12.08.13թ.-18.08.13թ.	259.16
19.08.13թ.-25.08.13թ.	283.68
26.08.13թ.-01.09.13թ.	300.91
02.09.13թ.-08.09.13թ.	316.05
09.09.13թ.-15.09.13թ.	314.05
16.09.13թ.-22.09.13թ.	300.92
23.09.13թ.-29.09.13թ.	290.39
30.09.13թ.-06.10.13թ.	283.48
07.10.13թ.-13.10.13թ.	280.87
14.10.13թ.-20.10.13թ.	287.74
21.10.13թ.-27.10.13թ.	279.68
28.10.13թ.-03.11.13թ.	291.39
04.11.13թ.-10.11.13թ.	290.57
11.11.13թ.-17.11.13թ.	284.17
18.11.13թ.-24.11.13թ.	273.2
25.11.13թ.-01.12.13թ.	263.42
02.12.13թ.-08.12.13թ.	258.5
09.12.13թ.-15.12.13թ.	253.52
16.12.13թ.-22.12.13թ.	258.36
23.12.13թ.-29.12.13թ.	255.9

#### Գրաֆիկ 4

07.01.2013-29.12.2013թթ. ժամանակահատվածում <<Թանկարժեք մետաղների և թանկարժեք քարերի պետական գանձարան>> գործակալության կողմից սահմանված պետական ստանդարտին համապատասխան 1 գրամ քիմիապես մաքուր պլատինի գինը արտահայտված ՀՀ դրամով

Ամսաթիվ	Պլատինի Բացթողնման գին
07.01.13թ.-13.01.13թ.	20149.07
14.01.13թ.-20.01.13թ.	20895.29
21.01.13թ.-27.01.13թ.	21879.98
28.01.13թ.-03.02.13թ.	21996.54
04.02.13թ.-10.02.13թ.	21958.85
11.02.13թ.-17.02.13թ.	22380.17
18.02.13թ.-24.02.13թ.	22339.92
25.02.13թ.-03.03.13թ.	21670.32
04.03.13թ.-10.03.13թ.	21055.4
11.03.13թ.-17.03.13թ.	20908.07
18.03.13թ.-24.03.13թ.	21213.23
25.03.13թ.-31.03.13թ.	21188.8
01.04.13թ.-07.04.13թ.	21192.71
08.04.13թ.-14.04.13թ.	20858.13
15.04.13թ.-21.04.13թ.	20577.62
22.04.13թ.-28.04.13թ.	19245.55
29.04.13թ.-05.05.13թ.	19061.03
06.05.13թ.-12.05.13թ.	19924.38
13.05.13թ.-19.05.13թ.	19952.76
20.05.13թ.-26.05.13թ.	19906.4
27.05.13թ.-02.06.13թ.	19484.07
03.06.13թ.-09.06.13թ.	19563.45

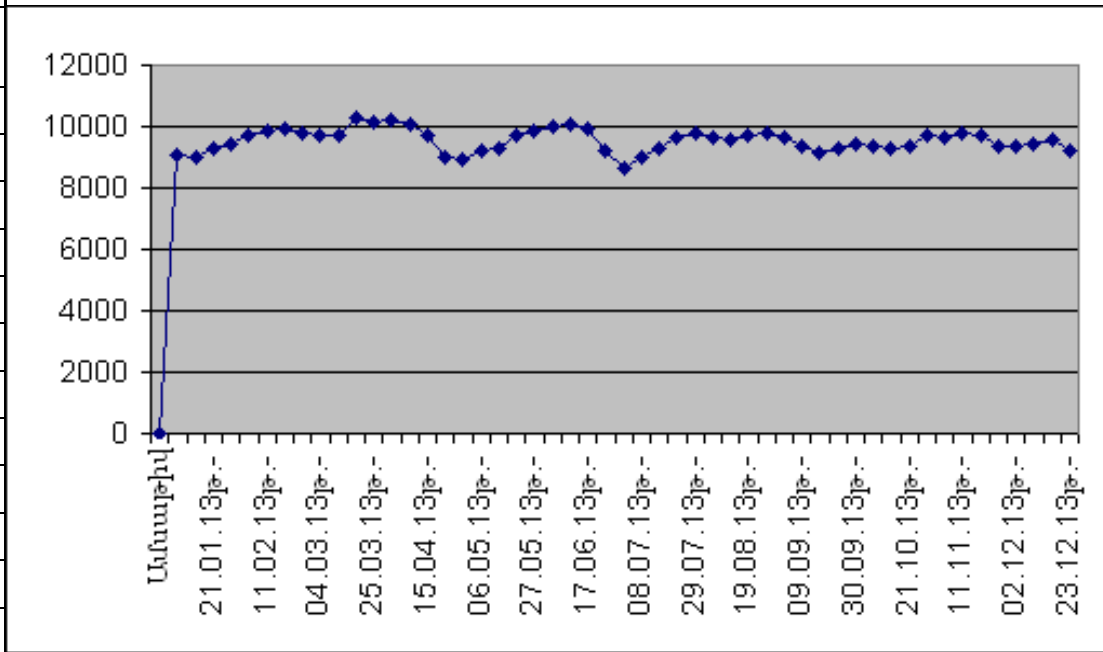


10.06.13р.-16.06.13р.	19961.55
17.06.13р.-23.06.13р.	19608.98
24.06.13р.-30.06.13р.	18696.79
01.07.13р.-07.07.13р.	17601.11
08.07.13р.-14.07.13р.	17903.32
15.07.13р.-21.07.13р.	18124.57
22.07.13р.-28.07.13р.	19683.7
29.07.13р.-04.08.13р.	18977.57
05.08.13р.-11.08.13р.	18918.37
12.08.13р.-18.08.13р.	19004.87
19.08.13р.-25.08.13р.	19678.86
26.08.13р.-01.09.13р.	19837.01
02.09.13р.-08.09.13р.	19966.7
09.09.13р.-15.09.13р.	19992.91
16.09.13р.-22.09.13р.	19311.87
23.09.13р.-29.09.13р.	18912.02
30.09.13р.-06.10.13р.	18619.18
07.10.13р.-13.10.13р.	18124.57
14.10.13р.-20.10.13р.	18207.13
21.10.13р.-27.10.13р.	18260.43
28.10.13р.-03.11.13р.	18766.04
04.11.13р.-10.11.13р.	19043.17
11.11.13р.-17.11.13р.	18990.34
18.11.13р.-24.11.13р.	18779.25
25.11.13р.-01.12.13р.	18330.19
02.12.13р.-08.12.13р.	17860.9
09.12.13р.-15.12.13р.	17771.07
16.12.13р.-22.12.13р.	17923.09
23.12.13р.-29.12.13р.	17519.33

Գրաֆիկ 5

07.01.2013-29.12.2013թթ. ժամանակահատվածում <<Թանկարժեք մետաղների և թանկարժեք քարերի պետական գանձարան>> գործակալության կողմից սահմանված պետական ստանդարտին համապատասխան 1 գրամ քիմիապես մաքուր պալադիումի գինը արտահայտված ՀՀ դրամով

Ամսաթիվ	Պալադիումի բացթողնման գին
07.01.13թ.-13.01.13թ.	9066.88
14.01.13թ.-20.01.13թ.	9005.32
21.01.13թ.-27.01.13թ.	9309.77
28.01.13թ.-03.02.13թ.	9413.74
04.02.13թ.-10.02.13թ.	9733.29
11.02.13թ.-17.02.13թ.	9876.35
18.02.13թ.-24.02.13թ.	9960.48
25.02.13թ.-03.03.13թ.	9779.76
04.03.13թ.-10.03.13թ.	9694.9
11.03.13թ.-17.03.13թ.	9744
18.03.13թ.-24.03.13թ.	10264.87
25.03.13թ.-31.03.13թ.	10163.77
01.04.13թ.-07.04.13թ.	10238.47
08.04.13թ.-14.04.13թ.	10096.56
15.04.13թ.-21.04.13թ.	9714.54
22.04.13թ.-28.04.13թ.	9031.5
29.04.13թ.-05.05.13թ.	8950.54
06.05.13թ.-12.05.13թ.	9223.25
13.05.13թ.-19.05.13թ.	9251.77
20.05.13թ.-26.05.13թ.	9682.05
27.05.13թ.-02.06.13թ.	9877.02
03.06.13թ.-09.06.13թ.	10004.94



10.06.13р.-16.06.13р.	10038.75
17.06.13р.-23.06.13р.	9955.39
24.06.13р.-30.06.13р.	9225.01
01.07.13р.-07.07.13р.	8644.79
08.07.13р.-14.07.13р.	8996.96
15.07.13р.-21.07.13р.	9310.2
22.07.13р.-28.07.13р.	9665.96
29.07.13р.-04.08.13р.	9768.11
05.08.13р.-11.08.13р.	9653.99
12.08.13р.-18.08.13р.	9563.56
19.08.13р.-25.08.13р.	9733.76
26.08.13р.-01.09.13р.	9790.59
02.09.13р.-08.09.13р.	9668.51
09.09.13р.-15.09.13р.	9376.19
16.09.13р.-22.09.13р.	9129.84
23.09.13р.-29.09.13р.	9305.52
30.09.13р.-06.10.13р.	9399.07
07.10.13р.-13.10.13р.	9329.78
14.10.13р.-20.10.13р.	9264.78
21.10.13р.-27.10.13р.	9374.12
28.10.13р.-03.11.13р.	9711.75
04.11.13р.-10.11.13р.	9673.56
11.11.13р.-17.11.13р.	9815.87
18.11.13р.-24.11.13р.	9681.91
25.11.13р.-01.12.13р.	9359.32
02.12.13р.-08.12.13р.	9354.56
09.12.13р.-15.12.13р.	9445.08
16.12.13р.-22.12.13р.	9556.82
23.12.13р.-29.12.13р.	9226.04