

**ՀԱՅԱՍՏԱՆԻ ՀԱՆՐԱՊԵՏՈՒԹՅԱՆ ԺՈՂՈՎՐԴԱԳՐԱԿԱՆ ԻՐԱՎԻՃԱԿԻ ԲԱՐԵԼԱՎՄԱՆ
2013 ԹՎԱԿԱՆԻ ՊԵՏԱԿԱՆ ԾՐԱԳԻՐ**

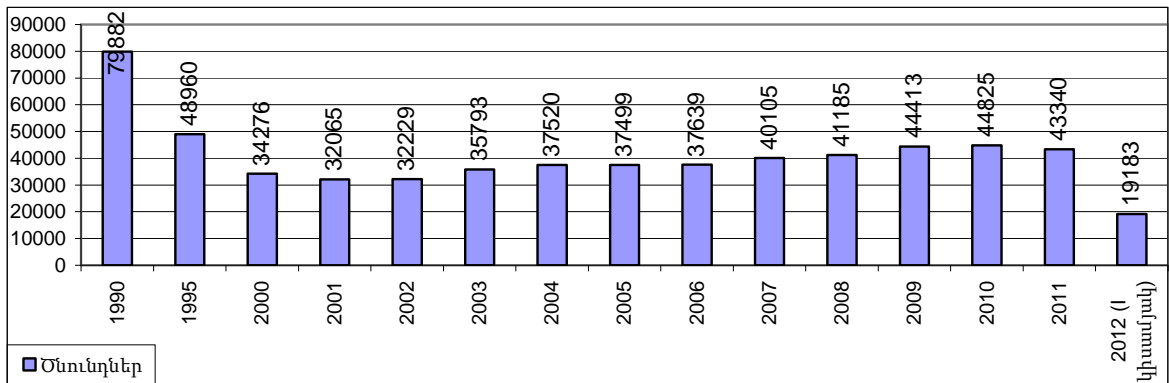
I. ՆԵՐԱԾՈՒԹՅՈՒՆ

1. Հայաստանի Հանրապետության ժողովրդագրական իրավիճակի բարելավման 2013 թվականի պետական ծրագիրը /այսուհետ՝ Ծրագիր/ բխում է Հայաստանի Հանրապետության Կառավարության 2009 թվականի հուլիսի 2-ի «Հայաստանի Հանրապետության ժողովրդագրական քաղաքականության ռազմավարությունը և դրա իրականացումն ապահովող միջոցառումների ցանկը հաստատելու մասին» N 27 արձանագրային որոշման 3-րդ կետից:
2. Ծրագրի նպատակն է՝ իրականացվող միջոցառումների շնորհիվ ժողովրդագրական բացասական միտումների կանխումն ու իրավիճակի կայունացումը:

II. ՀԱՅԱՍՏԱՆԻ ՀԱՆՐԱՊԵՏՈՒԹՅԱՆ ԺՈՂՈՎՐԴԱԳՐԱԿԱՆ ԻՐԱՎԻՃԱԿԸ

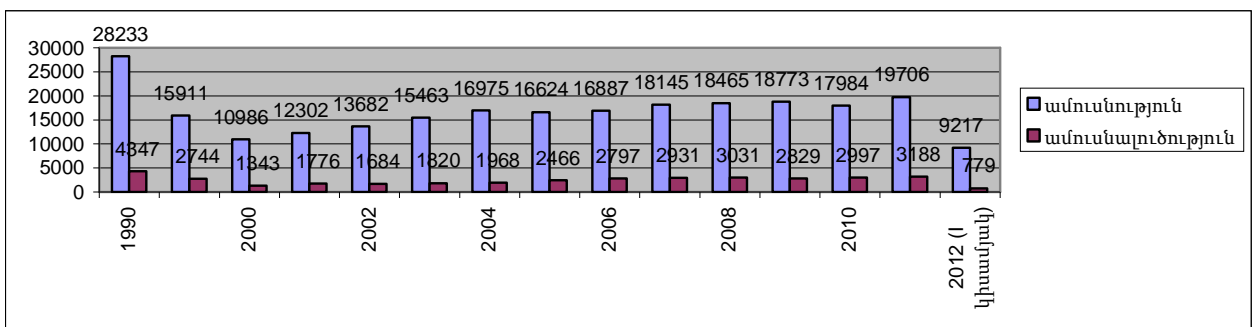
3. Հայաստանի Հանրապետության մշտական բնակչության ցուցանիշը 2012 թվականի հունվարի 1-ի դրությամբ կազմում է շուրջ **3274.3** հազար մարդ, որից շուրջ 2096.0 հազարը՝ քաղաքային և 1178.3 հազարը՝ գյուղական: 2011թ. հունվար-դեկտեմբերին Հայաստանի Հանրապետության մշտական բնակչության ցուցանիշը 2011թ. տարեսկզբի նկատմամբ աճել է 11.7 հազ. մարդով, ինչը պայմանավորված է բնական հավելաճով: 2012 թ. հուլիսի 1-ի դրությամբ Հայաստանի Հանրապետության մշտական բնակչության ցուցանիշը կազմել է 3277.0 հազար մարդ՝ տարեսկզբի նկատմամբ աճելով շուրջ 2.7 հազար մարդով:
4. Հանրապետությունում 2011 թ. հունվար-դեկտեմբեր ամիսներին գրանցվել է 43.340 կենդանի ծնված, 1485-ով պակաս, քան 2010 թվականին: 2012 թ. հունվար-հունիսին ծնվածների թվաքանակը կազմել է 19183 մարդ, ինչը 2011թ. նույն ժամանակաշրջանի համեմատ նվազել է 812 ծնունդով կամ 4.1 տոկոսով (տես՝ գծապատկեր 1):

Գծապատկեր 1. Ծնունդների բաշխումն ըստ տարիների, 1990-2012 հունվար-հունիս, (մարդ)



5. Ծնելիության՝ դեռևս ցածր ցուցանիշը պայմանավորող գործոններից մեկը ամուսնությունների՝ դեռևս ոչ բավարար մակարդակն է: 2011թ. հունվար-դեկտեմբերին գրանցված ամուսնությունները 2010թ. հունվար-դեկտեմբերի համեմատ (17984) աճել են 1722-ով և կազմել 19706 դեպք, իսկ ամուսնալուծությունների դեպքերը աճել են 6.4%-ով կամ 191-ով և կազմել 3188 դեպք: 2012թ. հունվար-հունիս ամիսներին, 2011թ. նույն ժամանակաշրջանի համեմատ, նկատվել է ամուսնությունների թվաքանակի նվազում 147-ով (տես՝ գծապատկեր 2):

Գծապատկեր 2. Ամուսնությունները և ամուսնալուծությունները, 1990-2012 հունվար-հունիս, թվով



6. 2011 թվականին հանրապետությունում գրանցվել է մահվան 27963 դեպք, 2010 թվականի 27921-ի համեմատ, իսկ մահացության գործակիցը 1000 բնակչի հաշվով մնացել է անփոփոխ՝ 8.6: Մահացության պատճառական կառուցվածքում մահացության հիմնական պատճառներն են՝ արյան շրջանառության համակարգի հիվանդություններից (47.6 %),

դժբախտ պատահարներից, թունավորումներից և վնասվածքներից (4.8 %), նորագոյացություններից (19.8 %), մարսողական օրգանների հիվանդություններից (6.3 %), վարակիչ ու մակարուծային հիվանդություններից (0.9 %): 2011 թվականի ընթացքում, 2010 թվականի համեմատ, նշված պատճառներից մահացությունների նվազում է գրանցվել միայն արյան շրջանառության համակարգի հիվանդություններից (1.3%-ով), մյուս պատճառների մասով գրանցվել է աննշան աճ: Ընդ որում, 2012թ. հունվար-հունիս ամիսներին, 2011թ. նույն ժամանակահատվածի համեմատ, մահացության դեպքերն աճել են 201-ով՝ կազմելով 14877 դեպք:

7. 2011 թվականի հունվար-դեկտեմբերին հանրապետությունում արձանագրվել է մինչև 1 տարեկան երեխաների մահացության 507 դեպք, 2010 թվականի 512-ի համեմատ: Մանկամահացության գործակիցը, 1000 կենդանի ծնվածի հաշվով կազմել է 11.6 պրոմիլ: Ընդ որում մինչև 1 տարեկան երեխաների մահվան դեպքերը կազմում են 0-4 տարեկան երեխաների մահացության դեպքերի՝ 594, շուրջ 85.3 %: 2012թ. հունվար-հունիս ամիսներին, 2011թ. նույն ժամանակահատվածի համեմատ մինչև 1 տարեկան երեխաների մահացության դեպքերը նվազել են 7-ով՝ կազմելով 241 դեպք:

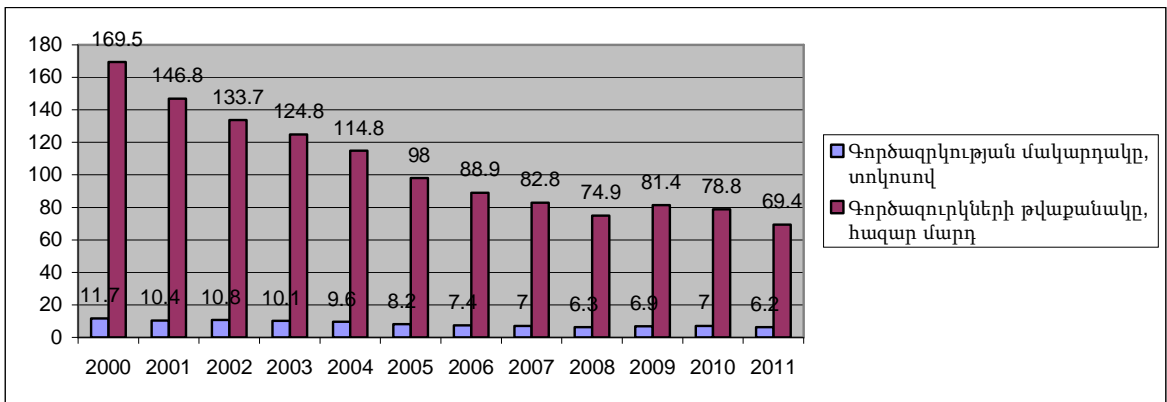
8. Հղիության հետ կապված բարդություններից, ծննդյան և ետծննդյան ժամանակահատվածում, 2011 թվականին գրանցվել է մայրամահացության 6 դեպք, որով պայմանավորված մայրամահացության գործակիցը կազմել է 13.8՝ 100.000 կենդանի ծնվածի հաշվով՝ 2010 թվականի 9-ի դիմաց:

9. Բնական հավելվածի գործակիցը 2011 թվականին կազմել է 4.7 պրոմիլ (1000 բնակչի հաշվով), նախորդ տարվա 5.2 պրոմիլի համեմատ: 2012թ. հունվար- հունիս ամիսներին բնական հավելվածի ցուցանիշը, նախորդ տարվա նույն ժամանակաշրջանի համեմատ նույնպես նվազել է՝ 3.3-ից իջնելով 2.6 պրոմիլի՝ 1000 բնակչի հաշվով:

10. Հանրապետությունում տեղի ունեցող ժողովրդագրական գործընթացների վրա նշանակալի ազդեցություն ունի գործազրկության մակարդակը: Դիտարկելով հանրապետությունում պաշտոնապես գրանցված գործազրկության մակարդակն ու կառուցվածքը, հարկ է փաստել, 2012 թվականի հունվարի 1-ի դրությամբ զբաղվածության գործակալության 10 մարզային և 41 տարածքային կենտրոններում հաշվառված աշխատանք փնտրող անձանց թվաքանակը կազմել է 81733 մարդ, իսկ գործազուրկների թիվը՝ 69440 մարդ, հանրապետությունում պաշտոնապես գրանցված գործազրկության մակարդակը

կազմել է 6.2 %: 2012թ.-ի հուլիսի 1-ի դրությամբ հաշվառված աշխատանք փնտրողների թվաքանակը կազմել է 77.0 հազար մարդ, որը նախորդ տարվա նույն ժամանակահատվածի նկատմամբ նվազել է 12.8%-ով (88.3 հազ. մարդ), իսկ տարեսկզբի նկատմամբ՝ 5.8%-ով (81.7 հազ. մարդ): Աշխատանք փնտրողների թվաքանակում կանանց տեսակարար կշիռը կազմել է 68.6% (52.7 հազ. մարդ), երիտասարդների տեսակարար կշիռը՝ 24.4% (18.8 հազ. մարդ): Աշխատանք փնտրողների 84.5%-ը (65.1 հազ. մարդ) ստացել է գործազուրկի կարգավիճակ: Այս ցուցանիշը նախորդ տարվա նույն ժամանակահատվածի համեմատ նվազել է 12.1%-ով (74.1 հազ. մարդ), իսկ տարեսկզբի նկատմամբ՝ 6.2%-ով (69.4 հազ. մարդ):

Գծապատկեր 3. Պաշտոնապես գրանցված գործազրկությունը Հայաստանի Հանրապետությունում, /հազ. մարդ/



11. Անկախացումից հետո Հայաստանի Հանրապետության ժողովրդագրական լրջագույն մարտահրավերներից մեկը մնում է միջպետական միգրացիան: Տարբեր տարիներին անցկացված ընտրանքային հետազոտությունների արդյունքները ցույց են տալիս, որ, ի թիվս այլ պատճառների, միգրացիայի դրդապատճառներ են շարունակում հանդիսանալ աշխատատեղերի բացակայությունը և ցածր աշխատավարձը: Ճիշտ է, վերջին մի քանի տարիներին միգրացիոն բացասական մնացորդը դրսևորել է նվազման միտում /տես աղյուսակ 1/, այնուհանդերձ վիճակը հեռու է բավարար լինելուց, եթե հաշվի առնենք նաև այն հանգամանքը, որ ՀՀ կառավարությանն առընթեր ՀՀ ոստիկանության տարածքային անձնագրային բաժինների կողմից բնակչության հաշվառման և դուրսգրման տվյալները, ամբողջապես չեն արտացոլում միգրացիայի իրական ծավալները:

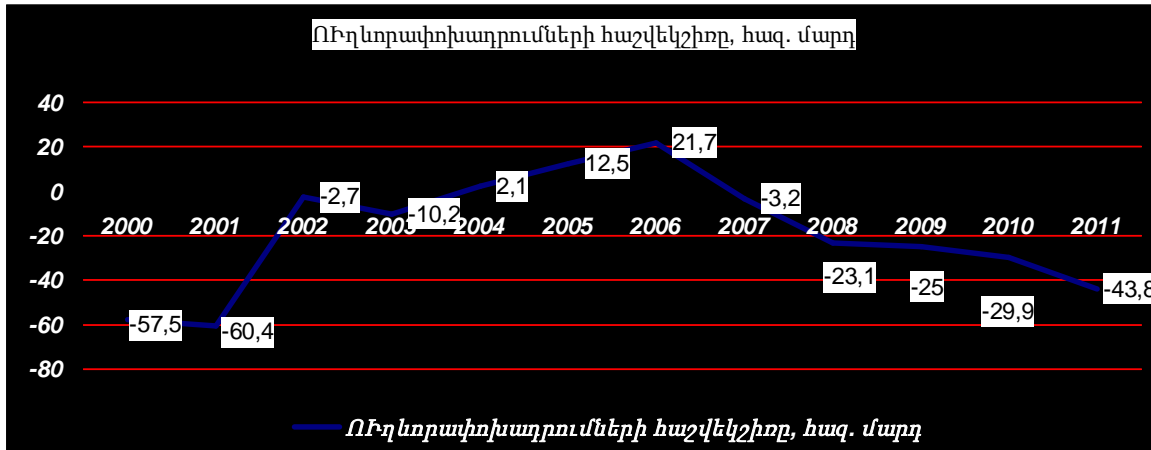
Աղյուսակ 1. Հայաստանի Հանրապետության միգրացիոն տեղաշարժերը (ներառյալ ներքին տեղաշարժերը), 2002-2011, /մարդ/

Տարի	Եկողներ	Մեկնողներ	Մնացորդ
2002	9382	18594	-9212
2003	9827	17448	-7621
2004	9662	17375	-7713
2005	10441	18247	-7806
2006	9126	15844	-6718
2007	9795	16144	-6349
2008	10399	16282	-5883
2009	7961	11897	-3936
2010	7920	10288	-2368
2011	26639	30380	-3741

12. Միգրացիոն գործընթացների վերաբերյալ որոշակի պատկեր է ստեղծում նաև ուղևորափոխադրումների ծավալների ուսումնասիրությունը: Սկսած 1990 թվականից՝ ավելի քան մեկ տասնամյակ արձանագրված ուղևորափոխադրումների բացասական մնացորդը 2004-2006 թվականներին կայունացավ և վերածվեց դրականի: Սակայն, 2007 թվականից կրկին նկատվում է բացասական մնացորդ: 2009թ. համեմատ 2010թ. ուղևորափոխադրումների բացասական մնացորդը աճել է շուրջ 4.9 հազարով: ՀՀ սահմանային էլեկտրոնային կառավարման տեղեկատվական համակարգով՝ ՍԷԿՏ (ինչը հասու է դարձել 2010թ. տարեվերջին և 2011թ.-ից ամբողջությամբ անցում է կատարվել սահմանային հատումների գրանցումների առավել լիարժեք՝ քաղաքացիության, մուտքի և ելքի երկրի վերաբերյալ տեղեկություններ ապահովող՝ ՍԷԿՏ համակարգին) ստացված տվյալներով, սահմանային անցման կետերով իրականացվող արտաքին ուղևորաշրջանառության համախառն ծավալը 2011թ. հունվար-դեկտեմբերին կազմել է 3934.1 հազ., 2010թ.՝ 3555.1 հազ. ուղևորության համեմատ: Ուղևորափոխադրումների հաշվեկշիռը (ժամանումների և մեկնումների տարբերությունը) 2011թ. հունվար-դեկտեմբերին

կազմել է -43.8 հազ., 2010թ.-ին արձանագրված՝ -46.7 հազ. ուղևորության համեմատ: 2012թ. հունվար-հունիսին ուղևորափոխադրումների բացասական մնացորդը կազմել է -73874 նախորդ տարվա նույն ժամանակահատվածի -67278-ի համեմատ (տես՝ գծապատկեր 4): Հարկ է նշել, որ արձանագրված բացասական մնացորդի կտրուկ մեծացումը պայմանավորված է նաև դրա ստացման աղբյուրի փոփոխմամբ:

Գծապատկեր 4. Ուղևորափոխադրումների հաշվեկշիռն ըստ տարիների, 2000-2011 թ., (հազ. մարդ)



13. Արտաքին միգրացիոն հոսքերում ընդգրկված անձանց մեջ գերակշռում են աշխատանքային միգրանտները: Ինչպես վերջին երկու տասնամյակում, այնպես էլ ներկայումս, միգրացիոն հիմնական ուղղությունը Հայաստանի Հանրապետությունից ուղղված է դեպի Ռուսաստանի Դաշնություն, ԱՊՀ այլ երկրներ և ԱՄՆ: Արտաքին միգրացիայի բացասական ազդեցությունը վերարտադրողական տարիքի անձանց, մասնավորաբար տղամարդկանց, տևական բացակայությունն է ընտանիքներից, որն ուղղակիորեն ազդում է հատկապես բնակչության վերարտադրողական վարքագծի վրա: Այդ հանգամանքով պայմանավորված, անբարենպաստ փոփոխությունների են ենթարկվում հանրապետության բնակչության սեռատարիքային համամասնությունները: Ընդ որում, բավարար երաշխիքներ չկան, որ արտերկրում կուտակվող աշխատանքային միգրանտների որոշակի մասն ի վերջո չի մնա մշտական բնակության և, տանելով ընտանիքը, չի խաթարի արտաքին միգրացիոն գործընթացների հարաբերական կայունությունը:

III. ԾՐԱԳՐԻ ՀԻՄՆԱԿԱՆ ԽՆԴԻՐՆԵՐԸ ԵՎ ՈՒՂՂՈՒԹՅՈՒՆՆԵՐԸ

14. Հաշվի առնելով 2011 թվականին, ինչպես նաև 2012 թ. հունվար-հունիս ամիսներին հանրապետությունում տեղի ունեցած ժողովրդագրական զարգացումների միտումները, ինչպես նաև ժողովրդագրական քաղաքականության ռազմավարական առաջնահերթությունները, դրանց իրականացման կոնկրետ առաջադրանքներն ու միջոցները, սահմանվել են Ծրագրի հիմնական խնդիրները: Դրանք են՝

- 1) ծնունդների աճի ապահովումը, երեխայի, հատկապես երրորդ և հաջորդ, ծննդյան, նյութական խրախուսման,
- 2) մանկամահացության և մայրամահացության ցուցանիշի բարելավումը՝ մանկամահացության և մայրամահացության դեպքերի նվազեցման միջոցով,
- 3) վաղաժամ մահացությունների թվաքանակի նվազեցումը,
- 4) երիտասարդ ընտանիքների ձևավորման գործընթացների վրա նպատակային ներազդման միջոցով բնակչության ամուսնական կառուցվածքի աստիճանական բարելավումը,
- 5) ժողովրդագրական զարգացմանն առնչվող իրավական դաշտի կատարելագործումը,
- 6) միգրացիոն գործընթացների կարգավորումը և բնակչության տարածքային տեղաբաշխման անհամաչափության մեղմումը:

15. Ընտանիքում ընդլայնված վերարտադրության ապահովման նպատակով <<Պետական նպաստների մասին>> ՀՀ օրենքի 22-րդ հոդվածի 3-րդ մասի 3.2 կետով յուրաքանչյուր երրորդ և հաջորդ երեխայի ծննդյան տարբերակված մոտեցմամբ 2009-2010թթ. հաջողվեց ծնելիության գումարային գործակիցը մեկ կնոջ հաշվով հասցնել 1.6-ի: Սակայն, 2011 թ, 2010 թ. համեմատ, ծնունդների կրճատումը (գծապատկեր 1) բերեց նաև երրորդ և հաջորդ ծնունդների կրճատմանը՝ 6990-ից հասնելով 6619-ի, իսկ ծնելիության գումարային գործակիցը հասավ 1.5-ի: 2013թ. կշարունակվի երրորդ և հաջորդ երեխայի ծննդյան նյութական խրախուսման տարբերակված մոտեցումը՝ միանվագ նպաստի չափը պահպանելով 430.000 դրամ:

16. Ծրագրի հաջորդ ուղղությունը կլինի մանկամահացության և մայրամահացության ցուցանիշի բարելավումը: 2008 թվականից հանրապետությունում ներդրվեց <<Ծննդօգնության պետական հավաստագիր>> նպատակային ծրագիրը, որով ծննդօգնությունը դարձավ անվճար, զգալիորեն աճեց նախածննդյան գոնե մեկ այց կատարած հղիների ցուցանիշը՝ 99%, իսկ ստացիոնար ծննդաբերությունների ցուցանիշը

հասավ 99.4%: Ծննդօգնության պետական հավաստագրի տրամաբանական շարունակությունը դարձավ 2011թ. հունվարի 1-ից ներդրված 0-7 տարեկան երեխաների հավաստագրի համակարգի ներդրումը, որը զգալիորեն բարելավվեց նորածնային և վաղ հասակի երեխաների բժշկական սպասարկման ծառայությունների որակն ու մատչելիությունը:

17. Բնական հավելաճի ապահովումն անհնար է առանց մահացության, հատկապես վաղաժամ մահացությունների կրճատման, որն էլ կհանդիսանա Ծրագրի մյուս ուղղությունը:

18. Հաշվի առնելով ամուսնությունների ոչ բավարար մակարդակը, ինչպես նաև այն հանգամանքը, որ նյութական, բնակարանային, կենցաղային պայմանները դառնում են ամուսնության ժամկետի հետաձգումը, դրանից հրաժարման և ամուսնալուծության պատճառ, կարևորվում է երիտասարդ ընտանիքների ձևավորման գործընթացների վրա նպատակային ներազդումը, որը կիրականացվի ՀՀ կառավարության 2010 թվականի հունվարի 29-ի N 98-Ն որոշմամբ հաստատված «Երիտասարդ ընտանիքին՝ մատչելի բնակարան» պետական նպատակային ծրագրի միջոցով:

19. Ժողովրդագրական արդի փոփոխությունները մշտապես առաջացնում են ժողովրդագրական զարգացմանն առնչվող իրավական դաշտի կատարելագործման անհրաժեշտություն: Այդ տեսանկյունից զգալի նշանակություն կունենա բազմազավակ ընտանիքի կարգավիճակի և սոցիալական երաշխիքների սահմանումը՝ «Հայաստանի Հանրապետությունում բազմազավակ ընտանիքների աջակցության պետական ծրագրին և ծրագրի իրականացումն ապահովող միջոցառումների ցանկին հավանություն տալու մասին» ՀՀ կառավարության արձանագրային որոշման նախագծի շրջանակներում, որն էլ կհանդիսանա Ծրագրի հաջորդ կարևորագույն ուղղությունը:

IV. ԱԿՆԿԱԼՎՈՂ ԱՐԴՅՈՒՆՔՆԵՐԸ

20. Ծրագրով նախատեսված միջոցառումները և ակնկալվող արդյունքները ներկայացված են N 2 հավելվածում: